

# ANUARIO

## ESTADISTICO 2024



*Su salud es lo primero*

[www.cbcs.org.bo](http://www.cbcs.org.bo)



Caja  
Bancaria  
Estatal de Salud



# AUTORIDADES

## CAJA BANCARIA ESTATAL DE SALUD

Dr. Abdel Tango Flores  
**DIRECTOR GENERAL EJECUTIVO**


Dr. Jose Manuel Michel Alarcon  
**DIRECTOR DE SALUD a.i.**

**LA PAZ – BOLIVIA**

[www.cbes.org.bo](http://www.cbes.org.bo)

C. Panamá #1162 (Miraflores) • Teléfonos: (591) 2220404 -2228360-  
2225497 • casilla 1203

Página 2 de 77



## PRESENTACIÓN

La Caja Bancaria Estatal de Salud (CBES) tiene como misión otorgar prestaciones integrales de salud a la población protegida mediante la prevención de enfermedades y la promoción de la salud. Su visión es convertirse en un ente gestor de seguridad social a nivel nacional. Los valores que guían su actuación son el respeto a las personas, la equidad, la transparencia, la solidaridad, la calidad, la calidez, la honestidad y la responsabilidad.

En 2023, la población protegida por la CBES alcanzó a 38.485 personas, con un crecimiento del 12% respecto a la gestión anterior. La población afiliada se distribuye entre titulares (57%) y beneficiarios (43%).

Por regionales, La Paz concentra el (41%) de los asegurados, seguido de Cochabamba (16%) y Santa Cruz (13%). El 70% de los asegurados se encuentra en el eje troncal. El departamento de Sucre concentra el (7%) de asegurados, Tarija concentra el (6%), Potosí concentra (6%) y Oruro concentra el (6%), Beni concentra (3%) y el departamento con menor número de asegurados es Cobija (Pando) con un (2%) del total.

La pirámide poblacional muestra que el 58% de los asegurados son mujeres y el 42 % pertenece al sexo masculino; del grupo etario de 15-49 años de las mujeres (edad fértil) representa un 36.63%. La relación de asegurados del sexo femenino a masculino es de 1.3.

En los 9 departamentos de Bolivia, el sexo femenino es predominante, y la edad más común corresponde al grupo etario de 15 a 49 años, que se considera la “edad fértil”. A continuación, se analiza los siguientes datos epidemiológicos:

**Predominio del sexo femenino:** En todas las regiones, las mujeres superan en número a los hombres, en 16 puntos porcentuales, respecto a la población de asegurados, el grupo etario de 15 a 49 años predomina en todas las regiones, este grupo etario abarca la “edad fértil”, durante la cual las personas pueden tener hijos y por lo tanto es crucial para la salud materna e infantil.

Las tres regionales con mayor número de asegurados en edad fértil son Pando, Santa Cruz, y Beni.

### La Distribución regional respecto a la edad fértil es la siguiente:

- **Pando:** Concentra el 72% de asegurados en edad fértil.
- **Santa Cruz:** Concentra el 70% de asegurados en edad fértil
- **Beni:** Representa el 67% del total de asegurados en edad fértil.
- **Cochabamba:** Cuenta con el 66% de asegurados en edad fértil
- **Potosí:** También concentra el 66% de asegurados en edad fértil.
- **Tarija:** Tiene el 63% de asegurados en edad fértil.
- **La Paz:** Representa el 51% del total de asegurados en edad fértil.
- **Sucre:** representa el 39% de asegurados en edad fértil.

[www.cbes.org.bo](http://www.cbes.org.bo)

- **Oruro:** También concentra el 39% de asegurados en edad fértil.

Esta distribución significa que, para lograr una atención integral en salud para los asegurados en edad fértil, es fundamental implementar programas educativos que aborden temas como la planificación, la prevención de enfermedad de transmisión sexual, y fundamentalmente el cuidado prenatal. Además, debemos garantizar la igualdad de género y un acceso equitativo a los servicios de salud, considerando las necesidades específicas de cada región.

En cuanto al recurso humano, el 20% del personal tiene ítem, mientras que el 80% se encuentra a contrato, de los mencionados el 92 % trabaja a tiempo completo y el 8% a medio tiempo. Según el tipo de recurso humano, tanto entre los de ítem como los de contrato; el personal administrativo es el grupo más numeroso en la Caja Bancaria Estatal de Salud, seguido por las auxiliares de enfermería y licenciadas de enfermería.

En la Caja Bancaria Estatal de Salud la primera causa de morbilidad en consulta externa en las 9 regionales; son 1.- Las Infecciones Respiratorias Agudas 2. Hipertensión Arterial 3. Gastroenteritis, 4.- Trastornos del sistema urinario, 5. Dorsalgias, 6. Trastorno del metabolismo, 7. Diabetes mellitus, 8. Trastornos por lipidemias 9. Fiebre por dengue, 10. Trastornos visuales, por lo que se debe fortalecer las medidas preventivas y la promoción de salud.

Atenciones en el Servicio de Laboratorio durante la Gestión 2023 en Bolivia: los servicios de laboratorio realizaron un total de 46,550 atenciones en diferentes departamentos de Bolivia de ellas el Hospital Modelo de La Paz realizó el 69% de las atenciones correspondieron, la regional de Cochabamba registró un 10% de las atenciones y Santa Cruz registró un 7% de las atenciones, estos datos reflejan la demanda y utilización del servicio de laboratorio en cada región. Es importante seguir monitoreando estos indicadores para garantizar una atención eficiente y equitativa en todas las regionales.

Respecto a la detección de cambios anormales en el cuello uterino a través de pruebas de Papanicolaou en la gestión 2023, en todas las regionales de la Caja Bancaria Estatal de Salud se presentan los siguientes resultados; en el Hospital Modelo de La Paz se tomaron 1565 muestras de Papanicolaou, y de ellas el 11% arrojaron resultados positivos, indicando cambios anormales en el cuello uterino. En la regional de Cochabamba se recolectaron 393 muestras de Papanicolaou, y de ellas el 27% de estas pruebas fueron positivas, también mostrando alteraciones en el cuello uterino. En la regional de Santa Cruz se realizaron 270 pruebas de Papanicolaou, y el 35% de ellas resultaron positivas, evidenciando cambios anormales en el cuello uterino.

La Regional de Santa Cruz fue la que registró el mayor número de pruebas positivas en la Caja Bancaria Estatal de Salud. Estos hallazgos subrayan la importancia de la detección temprana y la realización periódica de pruebas de Papanicolaou para prevenir el cáncer de cuello uterino.

En relación a las atenciones en salud en la Caja Bancaria Estatal de Salud, durante la Gestión 2023 se registraron; consultas médicas 157.794 atenciones, consultas en emergencias 8.590 atenciones, consultas odontológicas 11.137 atenciones, estos datos reflejan la

demanda de servicios de salud en diferentes áreas y son fundamentales para la planificación y mejora continua del sistema de atención en salud.

En las nueve regionales de la Caja Bancaria Estatal de Salud, las intervenciones quirúrgicas se centran principalmente en ginecoobstetricia, seguida de cirugía general y traumatología. Sin embargo, es importante destacar que la regional del Beni se especializa exclusivamente en intervenciones quirúrgicas relacionadas con ginecoobstetricia. Este enfoque señala fortalecer aún más la atención especializada en ginecoobstetricia, garantizando capacitaciones continuas para el personal médico y una infraestructura, equipamiento que permita una atención de calidad en esta área, así como promover programas integrales que aborden la salud materna y neonatal de manera conjunta, así también es fundamental invertir en educación y prevención.

El análisis epidemiológico respecto al canal endémico de la EDAS reportado, coincide con el periodo de verano y elevación de temperaturas, señalando que se deben intensificar la vigilancia epidemiológica y la promoción de medidas como la higiene adecuada, el uso responsable del agua, la detección temprana y manejo oportuno de EDAS.

El canal endémico de IRAS, de la gestión 2023 presenta picos que coincidente con el inicio del verano, así como inicio de labores escolares y cambios de temperatura bruscos de la época, lo que refleja que se debe fortalecer la prevención a través de la vacunación y medidas de bioseguridad.

El canal endémico de la NEUMONIAS en la gestión 2023, dado que se registran dos brotes estacionales, es recomendable mantener una vigilancia activa durante las semanas críticas reportadas que permitan una respuesta rápida ante cualquier evento, no obstante, se debe incidir en la vacunación y la aplicación de las vacunas contra influenza estacional en grupos de riesgo vulnerables, medidas preventivas que puedan reducir la propagación de infecciones respiratorias.

Acerca de las coberturas de vacunación en menores de 2 años durante los meses de enero a diciembre, comparando los años 2022 y 2023, que reportaron lo siguiente, la vacuna de la BCG se mantuvo constante en ambos años, las coberturas para las tres dosis de la vacuna oral contra la polio (PN-OPV) también se mantuvieron similares entre 2022 y 2023, las coberturas para las dos dosis de la vacuna contra el rotavirus (Rv1 y Rv2) fueron estables, en ambas gestiones, las coberturas para las dos dosis de la vacuna antineumocócica (Neu1 y Neu2) también se mantuvieron constantes, la cobertura para la vacuna SRP (sarampión, rubéola y parotiditis) disminuyeron ligeramente en 2023, la cobertura para la vacuna antiamarílica (F.A.) se mantuvo estable. En general, las coberturas de vacunación en menores de 2 años no mostraron cambios significativos entre los dos últimos años. Sin embargo es importante seguir promoviendo la inmunización para proteger a los niños contra enfermedades prevenibles.

## PLANIFICACION ESTRÁTEGICA

### ·MISIÓN:

La misión representa la razón de ser de la Caja Bancaria Estatal de Salud, en el marco de las atribuciones conferidas en su normativa de creación, estableciéndose como:

*“La Caja Bancaria Estatal de Salud es un Ente Gestor de Seguridad Social a Corto Plazo que otorga prestaciones integrales de salud a su población protegida, a través de la prevención de enfermedades y promoción de la salud”.*

## PLANIFICACIÓN ESTRATÉGICA

### ·VISIÓN:

La Visión representa la mayor inspiración y situación deseada que la Caja Bancaria Estatal de Salud, anhela alcanzar en el periodo 2016-2020, misma que se traduce en:

*“Ser un sólido Ente Gestor de Seguridad Social a Corto Plazo con presencia a nivel nacional, que otorgue prestaciones integrales en salud a su población protegida”.*

# ENFOQUE POLITICO

La Visión Institucional se articularía de la siguiente manera:



## •VALORES:

Para la Caja Bancaria Estatal de Salud, los valores que justifican su razón de ser y las prestaciones integrales de salud son:

- ✓ *Respeto a las personas*
- ✓ *Transparencia*
- ✓ *Calidad*
- ✓ *Honestidad*
- ✓ *Equidad*
- ✓ *Solidaridad*
- ✓ *Calidez*
- ✓ *Responsabilidad*

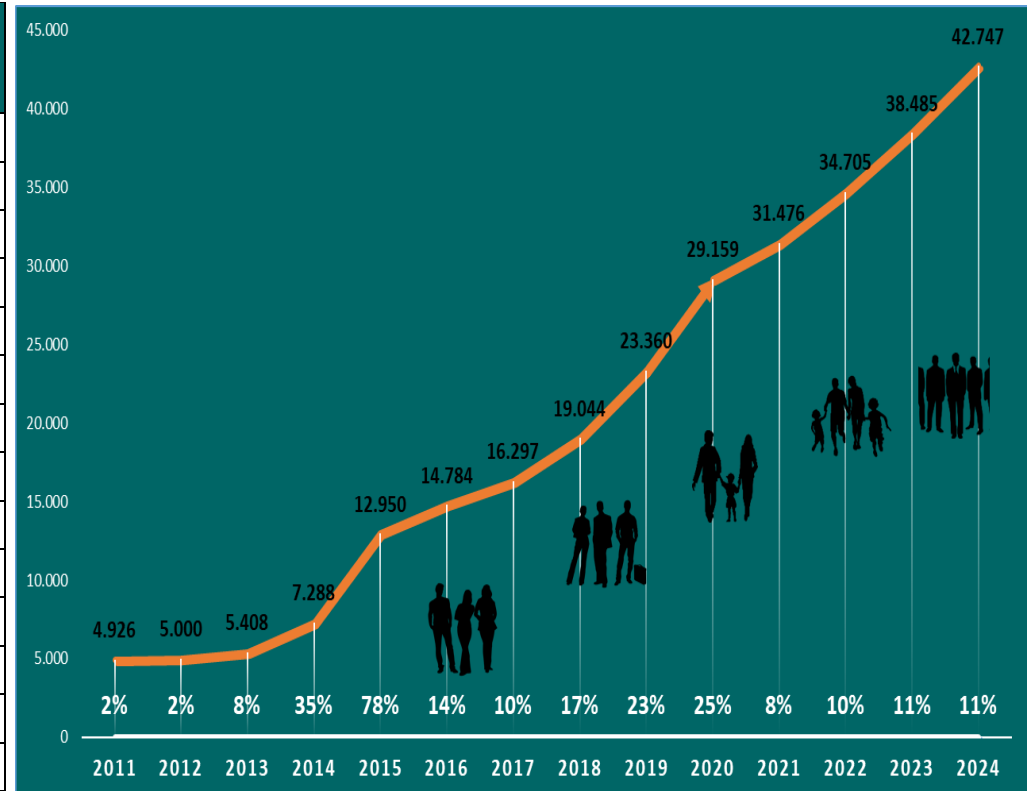
- **Respeto a las personas:** Que permite reconocer, aceptar, apreciar y valorar las cualidades del prójimo y sus derechos, es decir reconocer el valor propio y los derechos de los demás. El respeto exige un trato amable y cortés.
- **Equidad:** Como noción de justicia e igualdad social, reconociendo la imparcialidad en la atención a nuestros asegurados.
- **Transparencia:** En el manejo de nuestros recursos financieros y no financieros, generando confianza en la gestión pública de salud.
- **Solidaridad:** Apoyando incondicionalmente a la salud de nuestra población asegurada y velando por el bien común.
- **Calidad:** Los servicios que prestan los trabajadores de la Caja Bancaria Estatal de Salud a los asegurados se realiza bajo procesos óptimos de atención y mejoramiento continuo.
- **Calidez:** El personal de la CBES demuestra espíritu de buen trato y atención a la población.
- **Honestidad:** Los actos de los trabajadores de la CBES son realizados con rectitud, honradez y probidad, manteniendo una conducta intachable y honesta.
- **Responsabilidad:** Los trabajadores de la CBES son responsables en brindar atención con calidad y calidez a la población protegida, así como también en el desempeño de las funciones que cumplen.

## CRECIMIENTO DE LA POBLACION PROTEGIDA NIVEL NACIONAL GESTION 2011 – 2024

Se denomina población protegida a la totalidad de personas que tienen acceso a los beneficios de la Caja Bancaria Estatal de Salud, de la Seguridad Social.

En la gestión 2024 la población de la Caja Bancaria Estatal Salud alcanzó a 42.747 personas, con un crecimiento de un 11% respecto a la gestión anterior.

GESTION	PASIVOS	ACTIVOS	POBLACION PROTEGIDA	PORCENTAJE DE CRECIMIENTO
2011	2.360	2.566	4.926	2%
2012	2.355	2.645	5.000	2%
2013	2.334	3.074	5.408	8%
2014	2.400	4.888	7.288	35%
2015	2.414	10.536	12.950	78%
2016	2.318	12.466	14.784	14%
2017	2.393	13.904	16.297	10%
2018	2.526	16.518	19.044	17%
2019	2.618	20.742	23.360	23%
2020	2.695	26.464	29.159	25%
2021	2.631	28.845	31.476	8%
2022	2.843	31.862	34.705	10%
2023	2.914	35.571	38.485	11%
2024	3.083	39.664	42.747	11%



Fuente: Sistema de Afiliaciones CBES

## POBLACION AFILIADA A NIVEL BOLIVIA GESTION 2024

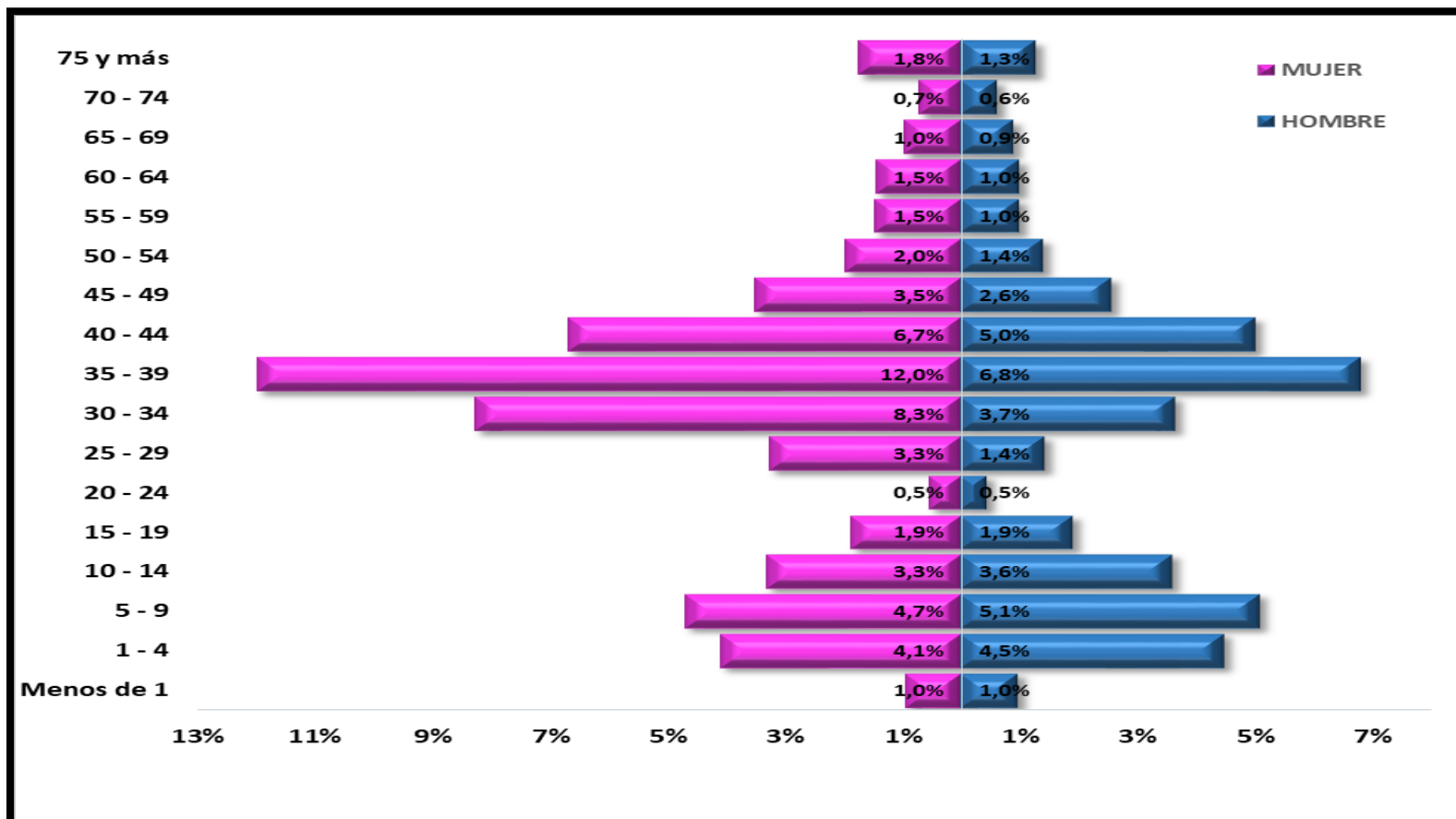
La población afiliada entre titulares representa el 57% y beneficiarios representa el 43% del total de asegurados. Sin embargo, de los titulares el 34% representa la población femenina y el 23% de los titulares representa la población masculina.

NACIONAL		POBLACION TOTAL ASEGURADA			CATEGORIA DE AFILIACION					
					TITULAR			BENEFICIARIO		
		MUJER	HOMBRE	TOTAL	MUJER	HOMBRE	TOTAL	MUJER	HOMBRE	TOTAL
GRUPOS DE EDAD	Menos de 1	407	424	831	0	0	0	407	424	831
	1 - 4	1.754	1.917	3.671	0	0	0	1.754	1.917	3.671
	5 - 9	2.015	2.172	4.187	0	0	0	2.015	2.172	4.187
	10 - 14	1422	1.539	2.961	0	0	0	1422	1.539	2.961
	15 - 19	809	820	1.629	0	2	2	809	818	1.627
	20 - 24	234	197	431	79	79	158	155	118	273
	25 - 29	1.407	617	2.024	1.176	594	1.770	231	23	254
	30 - 34	3.546	1.564	5.110	3.077	1.416	4.493	469	148	617
	35 - 39	5.125	2.902	8.027	4.615	2.549	7.164	510	353	863
	40 - 44	2.868	2.143	5.011	2.535	1.818	4.353	333	325	658
	45 - 49	1.514	1.093	2.607	1.267	870	2.137	247	223	470
	50 - 54	855	597	1.452	679	471	1.150	176	126	302
	55 - 59	635	434	1.069	411	333	744	224	101	325
	60 - 64	622	427	1.049	353	341	694	269	86	355
	65 - 69	423	383	806	195	306	501	228	77	305
	70 - 74	315	272	587	126	208	334	189	64	253
	75 y más	752	543	1.295	153	487	640	599	56	655
<b>TOTAL</b>	<b>24.703</b>	<b>18.044</b>	<b>42.747</b>	<b>14.666</b>	<b>9.474</b>	<b>24.140</b>	<b>10.037</b>	<b>8.570</b>	<b>18.607</b>	

Fuente: Sistema de Afiliaciones CBES

## PIRAMIDE POBLACIONAL A NIVEL BOLIVIA SEGÚN SEXO Y EDAD GESTION 2024

En la Caja Bancaria Estatal de Salud, la población asegurada se distribuye de la siguiente manera: el 58 % de los asegurados son de sexo femenino sin embargo el 42% de los asegurados son de sexo masculino, el comportamiento en el grupo etario de 15-49 años del sexo femenino representa un 36.63%, lo que se evidencia una tendencia creciente en la edad fértil.



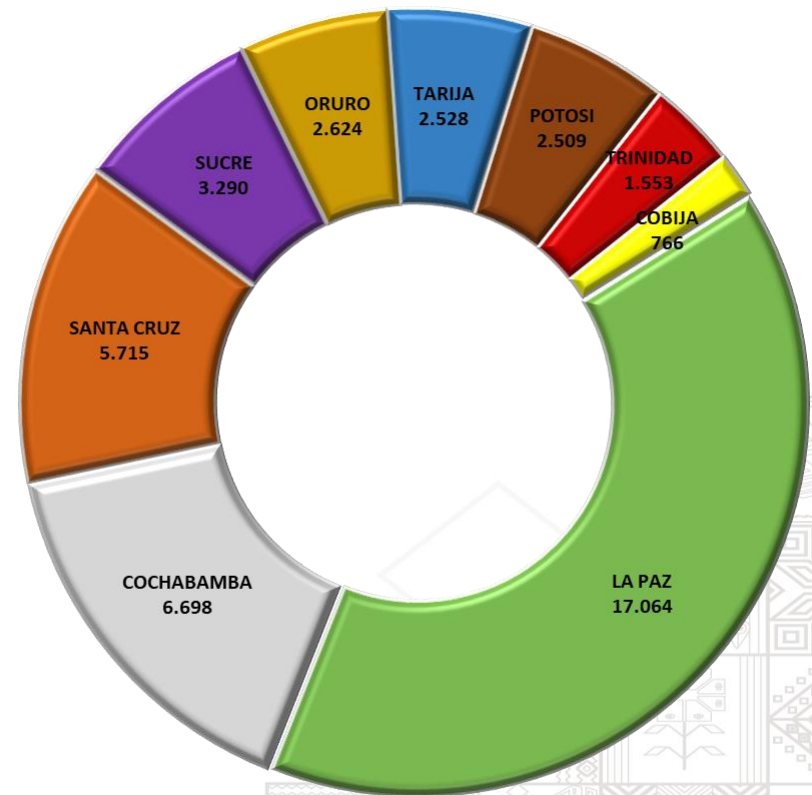
Fuente: Sistema de Afiliaciones CBES

## POBLACION TOTAL POR REGIONAL GESTION 2024 REPRESENTADO EN PORCENTAJE

Los departamentos con mayor número de asegurados son: el departamento de La Paz con el 40% del total de asegurados, seguido de Cochabamba con 16% de asegurados, Santa Cruz con el 13% se asegurados, el 70% de asegurados se concentra en el eje troncal. El departamento con menor número de asegurados es Cobija- Pando con un 2% del total de asegurados.

### NUMERO DE AFILIADOS A NIVEL NACIONAL ENERO A DICIEMBRE GESTION 2024

REGIONAL	TOTAL	PORCENTAJE
LA PAZ	17.064	40%
COCHABAMBA	6.698	16%
SANTA CRUZ	5.715	13%
SUCRE	3.290	8%
ORURO	2.624	6%
TARIJA	2.528	6%
POTOSI	2.509	6%
TRINIDAD	1.553	4%
COBIJA	766	2%
<b>TOTAL</b>	<b>42.747</b>	<b>100%</b>



Fuente: Sistema de Afiliaciones CBES

## POBLACION AFILIADA LA PAZ GESTION 2024

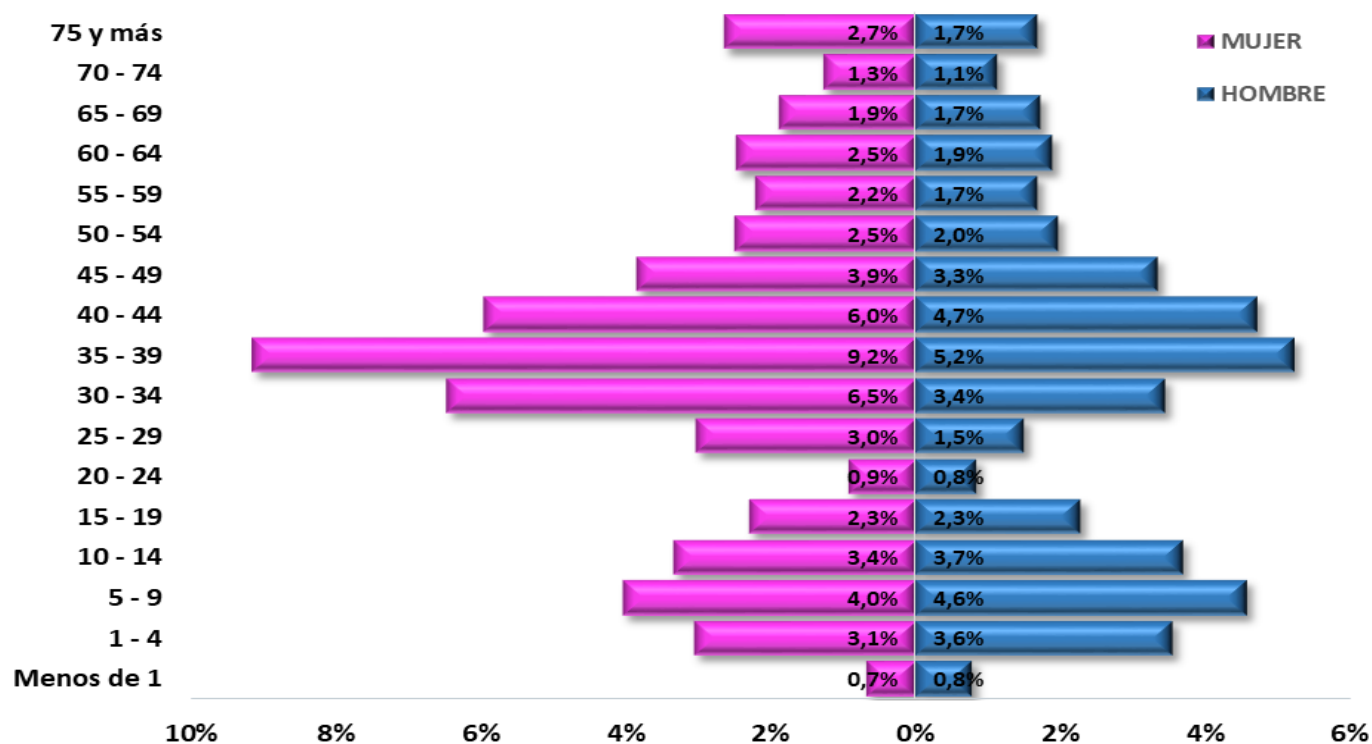
La población afiliada en La Paz es de 17.064 (41%) del total de asegurados, 9.316 personas son titulares y 7.748 personas son beneficiarios.

DEPARTAMENTAL	GRUPOS DE EDAD	POBLACIÓN TOTAL ASEGURADA			CATEGORÍA DE AFILIACIÓN					
		MUJER	HOMBRE	TOTAL	TITULAR			BENEFICIARIO		
					MUJER	HOMBRE	TOTAL	MUJER	HOMBRE	TOTAL
	Menos de 1	117	132	249	0	0	0	117	132	249
	1 - 4	523	606	1.129	0	0	0	523	606	1.129
	5 - 9	690	780	1.470	0	0	0	690	780	1.470
	10 - 14	572	627	1.199	0	0	0	572	627	1.199
	15 - 19	394	388	782	0	2	2	394	386	780
	20 - 24	162	144	306	37	39	76	125	105	230
	25 - 29	520	255	775	443	244	687	77	11	88
	30 - 34	1.107	588	1.695	934	535	1.469	173	53	226
	35 - 39	1.563	892	2.455	1.363	767	2.130	200	125	325
	40 - 44	1.021	802	1.823	847	677	1.524	174	125	299
	45 - 49	659	569	1.228	491	464	955	168	105	273
	50 - 54	430	336	766	288	269	557	142	67	209
	55 - 59	381	287	668	203	229	432	178	58	236
	60 - 64	427	321	748	224	260	484	203	61	264
	65 - 69	324	293	617	143	240	383	181	53	234
	70 - 74	220	192	412	103	152	255	117	40	157
	75 y más	455	287	742	116	246	362	339	41	380
	<b>TOTAL</b>	<b>9.565</b>	<b>7.499</b>	<b>17.064</b>	<b>5.192</b>	<b>4.124</b>	<b>9.316</b>	<b>4.373</b>	<b>3.375</b>	<b>7.748</b>

Fuente: Sistema de Afiliaciones CBES

## PIRAMIDE POBLACIONAL LA PAZ SEGÚN SEXO Y EDAD GESTION 2024

El 41% de asegurados corresponde al departamento de La Paz, de los cuales el 23% representa el sexo femenino y el 18% representa el sexo masculino, sin embargo, las mujeres de 15 a 49 años edad (edad fértil) representa el 51% de total de población femenina.



Fuente: Sistema de Afiliaciones CBES

## POBLACION AFILIADA COCHABAMBA GESTION 2024

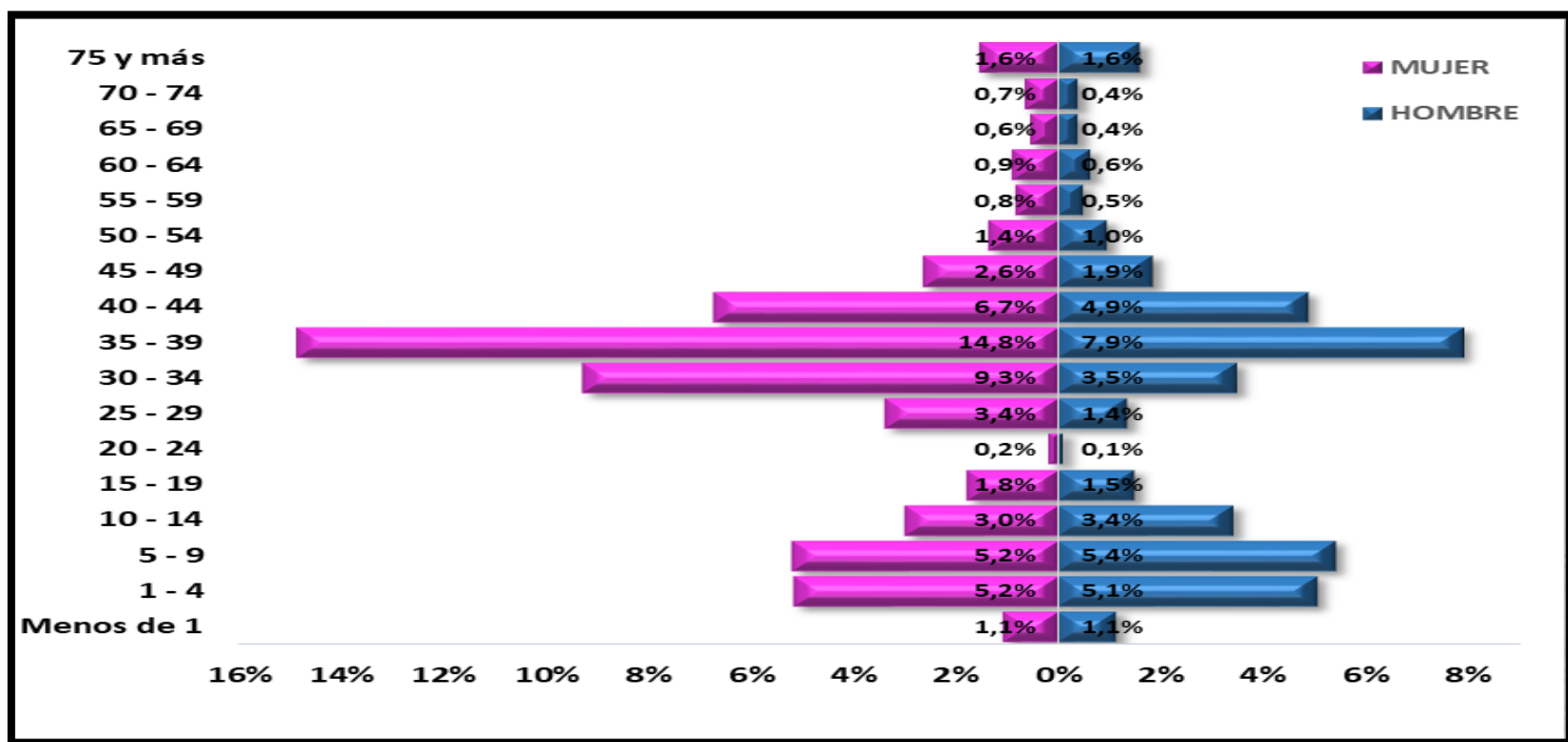
La población afiliada de Cochabamba es de 6.698 (16%) de la población total asegurada, 3.780 personas son titulares, y 2.918 personas son beneficiarios.

DEPARTAMENTAL	POBLACIÓN TOTAL ASEGURADA	CATEGORÍA DE AFILIACIÓN								
		TITULAR			BENEFICIARIO					
		MUJER	HOMBRE	TOTAL	MUJER	HOMBRE	TOTAL			
GRUPOS DE EDAD	Menos de 1	72	77	149	0	0	0	72	77	149
	1 - 4	347	340	687	0	0	0	347	340	687
	5 - 9	349	362	711	0	0	0	349	362	711
	10 - 14	201	229	430	0	0	0	201	229	430
	15 - 19	120	102	222	0	0	0	120	102	222
	20 - 24	13	8	21	9	4	13	4	4	8
	25 - 29	227	92	319	193	87	280	34	5	39
	30 - 34	621	234	855	540	201	741	81	33	114
	35 - 39	994	529	1.523	909	447	1.356	85	82	167
	40 - 44	450	327	777	411	262	673	39	65	104
	45 - 49	177	126	303	162	95	257	15	31	46
	50 - 54	92	66	158	80	46	126	12	20	32
	55 - 59	56	35	91	45	23	68	11	12	23
	60 - 64	60	43	103	39	34	73	21	9	30
	65 - 69	37	28	65	21	19	40	16	9	25
	70 - 74	44	27	71	14	20	34	30	7	37
	75 y más	104	109	213	16	103	119	88	6	94
<b>TOTAL</b>	<b>3.964</b>	<b>2.734</b>	<b>6.698</b>	<b>2.439</b>	<b>1.341</b>	<b>3.780</b>	<b>1.525</b>	<b>1.393</b>	<b>2.918</b>	

Fuente: Sistema de Afiliaciones CBES

## PIRAMIDE POBLACIONAL COCHABAMBA SEGÚN SEXO Y EDAD GESTION 2024

La población afiliada de Cochabamba representa un 16% de la población total asegurados de la Caja Bancaria Estatal de Salud, del cual el 59% representa el sexo femenino, y el 41% al sexo masculino, sin embargo, el grupo etario de 15-49 años (edad fértil) representa un 66% del total de las mujeres.



Fuente: Sistema de Afiliaciones CBES

## POBLACION AFILIADA SANTA CRUZ GESTION 2024

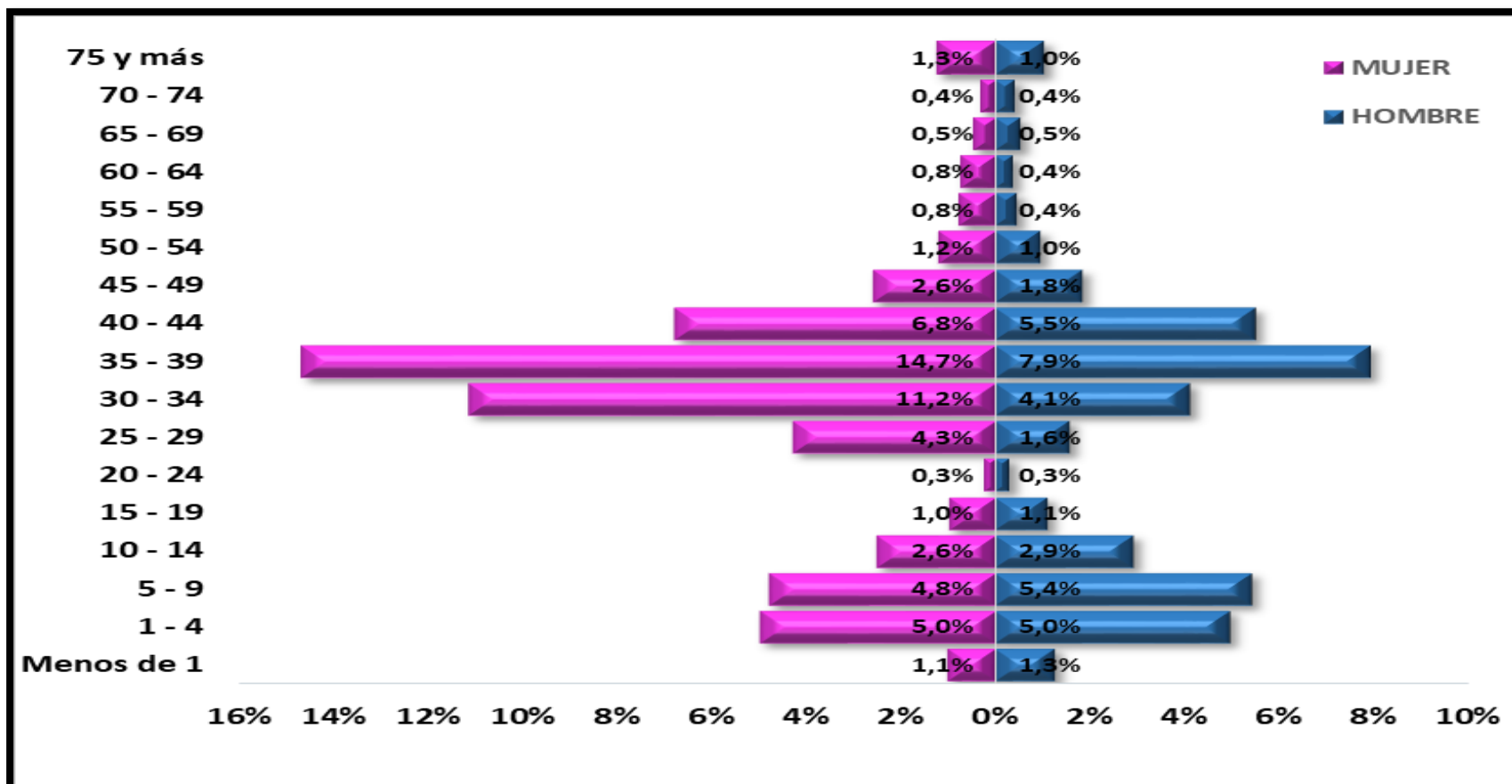
La población afiliada de Santa Cruz es de 5.715 personas, respecto a la afiliación, 3.465 personas son titulares, y 2.250 personas son beneficiarios.

DEPARTAMENTAL	GRUPOS DE EDAD	POBLACIÓN TOTAL ASEGURADA			CATEGORÍA DE AFILIACIÓN					
		MUJER	HOMBRE	TOTAL	TITULAR			BENEFICIARIO		
					MUJER	HOMBRE	TOTAL	MUJER	HOMBRE	TOTAL
	Menos de 1	61	73	134	0	0	0	61	73	134
	1 - 4	286	283	569	0	0	0	286	283	569
	5 - 9	276	309	585	0	0	0	276	309	585
	10 - 14	146	167	313	0	0	0	146	167	313
	15 - 19	57	64	121	0	0	0	57	64	121
	20 - 24	17	17	34	12	16	28	5	1	6
	25 - 29	246	90	336	207	86	293	39	4	43
	30 - 34	638	235	873	583	210	793	55	25	80
	35 - 39	841	452	1.293	785	400	1.185	56	52	108
	40 - 44	389	313	702	357	270	627	32	43	75
	45 - 49	151	104	255	129	81	210	22	23	45
	50 - 54	71	55	126	63	42	105	8	13	21
	55 - 59	46	25	71	36	22	58	10	3	13
	60 - 64	45	21	66	24	16	40	21	5	26
	65 - 69	30	31	61	16	20	36	14	11	25
	70 - 74	21	23	44	4	16	20	17	7	24
	75 y más	73	59	132	14	56	70	59	3	62
	<b>TOTAL</b>	<b>3.394</b>	<b>2.321</b>	<b>5.715</b>	<b>2.230</b>	<b>1.235</b>	<b>3.465</b>	<b>1.164</b>	<b>1.086</b>	<b>2.250</b>

Fuente: Sistema de Afiliaciones CBES

## PIRAMIDE POBLACIONAL SANTA CRUZ SEGÚN SEXO Y EDAD GESTION 2024

Los asegurados de la regional Santa Cruz representa el sexo femenino 59 % y sexo masculino 41%. Sin embargo, el grupo etario de 15 a 49 años (edad fértil) representa un 70% del total de aseguradas de sexo femenino en Santa Cruz.



Fuente: Sistema de Afiliaciones CBES

## POBLACION AFILIADA ORURO GESTION 2024

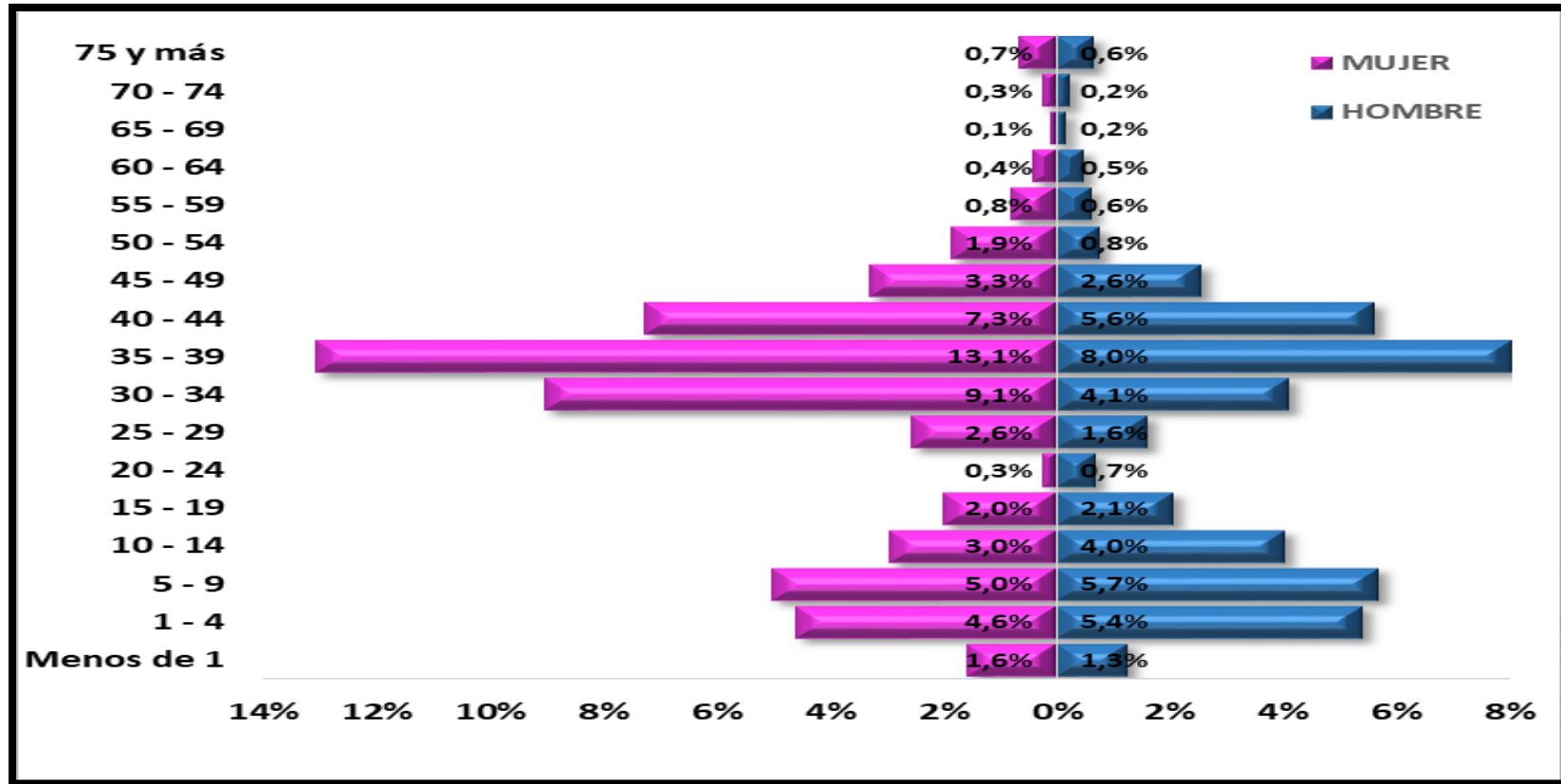
La población afiliada de Oruro corresponde a 2.624 personas (6) del total de asegurados, sin embargo 1.477 personas son titulares y 1.147 personas son beneficiarias.

DEPARTAMENTAL	POBLACIÓN TOTAL ASEGURADA	CATEGORÍA DE AFILIACIÓN								
		TITULAR			BENEFICIARIO					
		MUJER	HOMBRE	TOTAL	MUJER	HOMBRE	TOTAL	MUJER	HOMBRE	TOTAL
GRUPOS DE EDAD	Menos de 1	42	33	75	0	0	0	42	33	75
	1 - 4	121	142	263	0	0	0	121	142	263
	5 - 9	132	149	281	0	0	0	132	149	281
	10 - 14	78	106	184	0	0	0	78	106	184
	15 - 19	53	54	107	0	0	0	53	54	107
	20 - 24	7	18	25	5	17	22	2	1	3
	25 - 29	68	42	110	54	42	96	14	0	14
	30 - 34	238	108	346	198	98	296	40	10	50
	35 - 39	344	211	555	308	191	499	36	20	56
	40 - 44	191	147	338	167	130	297	24	17	41
	45 - 49	87	67	154	74	52	126	13	15	28
	50 - 54	49	20	69	46	19	65	3	1	4
	55 - 59	22	16	38	18	10	28	4	6	10
	60 - 64	11	13	24	9	11	20	2	2	4
	65 - 69	3	4	7	1	2	3	2	2	4
	70 - 74	7	6	13	1	6	7	6	0	6
	75 y más	18	17	35	1	17	18	17	0	17
<b>TOTAL</b>	<b>1.471</b>	<b>1.153</b>	<b>2.624</b>	<b>882</b>	<b>595</b>	<b>1.477</b>	<b>589</b>	<b>558</b>	<b>1.147</b>	

Fuente: Sistema de Afiliaciones CBES

## PIRAMIDE POBLACIONAL ORURO SEGÚN SEXO Y EDAD GESTION 2024

EL 6% de asegurados corresponde a Oruro, el 57% es de sexo femenino y el 43% es de sexo masculino, sin embargo el grupo etario de 15 a 45 años (edad fértil) representa un 39.1% de la población femenina.



Fuente: Sistema de Afiliaciones CBES

## POBLACION AFILIADA CHUQUISACA GESTION 2024

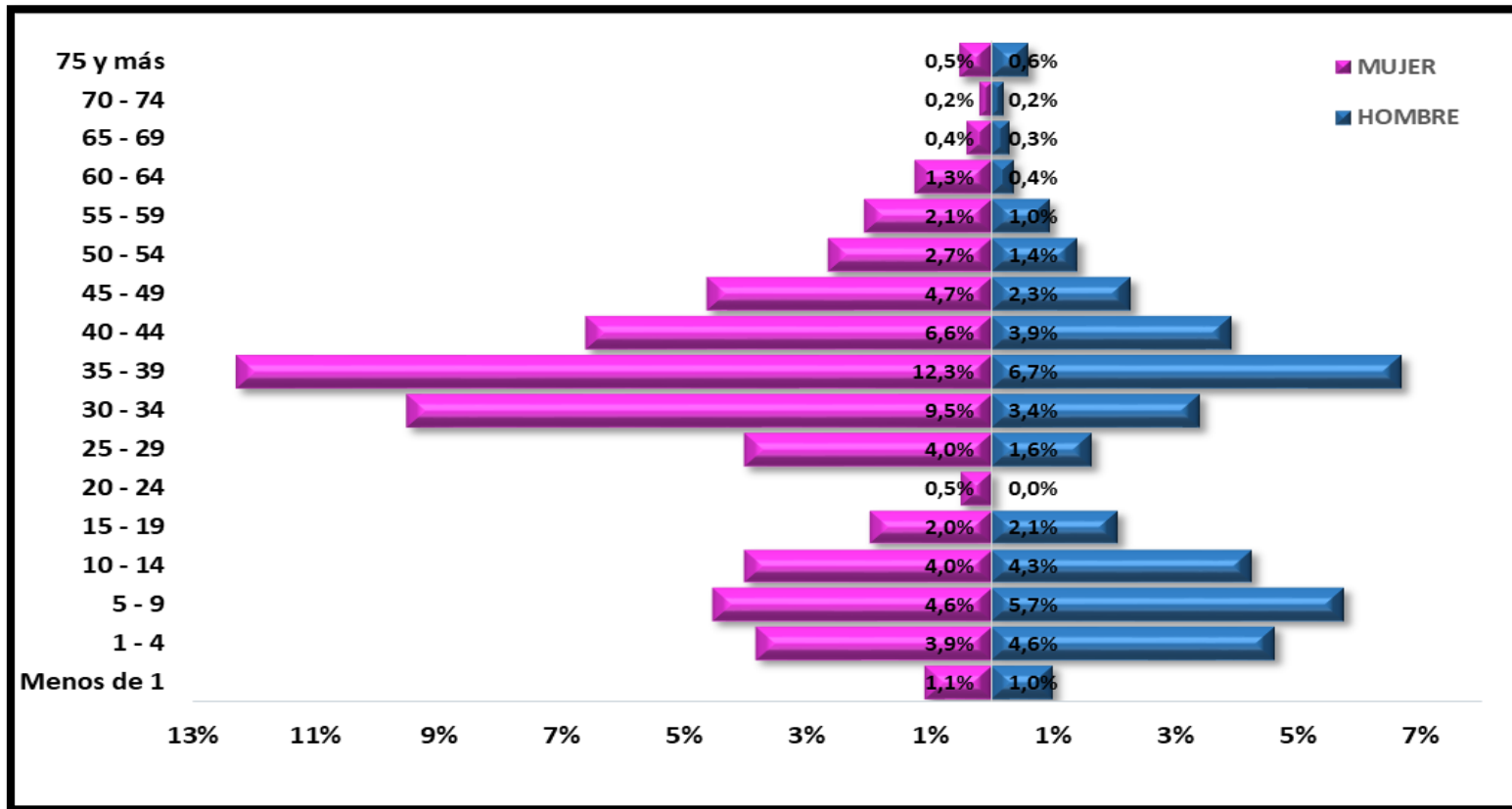
La población de la Regional Sucre es de 3.290 (7%) de total de asegurados, 1.960 personas son titulares, 1.330 personas son beneficiarios.

DEPARTAMENTAL	GRUPOS DE EDAD	POBLACIÓN TOTAL ASEGURADA			CATEGORÍA DE AFILIACIÓN					
		MUJER	HOMBRE	TOTAL	TITULAR			BENEFICIARIO		
					MUJER	HOMBRE	TOTAL	MUJER	HOMBRE	TOTAL
	Menos de 1	36	33	69	0	0	0	36	33	69
	1 - 4	127	152	279	0	0	0	127	152	279
	5 - 9	150	189	339	0	0	0	150	189	339
	10 - 14	133	140	273	0	0	0	133	140	273
	15 - 19	66	68	134	0	0	0	66	68	134
	20 - 24	17	1	18	11	0	11	6	1	7
	25 - 29	133	54	187	120	54	174	13	0	13
	30 - 34	314	112	426	282	106	388	32	6	38
	35 - 39	405	220	625	375	199	574	30	21	51
	40 - 44	218	129	347	203	114	317	15	15	30
	45 - 49	153	75	228	144	58	202	9	17	26
	50 - 54	88	46	134	82	40	122	6	6	12
	55 - 59	69	32	101	58	23	81	11	9	20
	60 - 64	42	12	54	36	8	44	6	4	10
	65 - 69	14	10	24	9	10	19	5	0	5
	70 - 74	7	7	14	2	4	6	5	3	8
	75 y más	18	20	38	2	20	22	16	0	16
	<b>TOTAL</b>	<b>1.990</b>	<b>1.300</b>	<b>3.290</b>	<b>1.324</b>	<b>636</b>	<b>1.960</b>	<b>666</b>	<b>664</b>	<b>1.330</b>

Fuente: Sistema de Afiliaciones CBES

## PIRAMIDE POBLACIONAL CHUQUISACA SEGÚN SEXO Y EDAD GESTION 2024

La población de Sucre corresponde a un (7%) sin embargo el sexo femenino representa un 60% y el sexo masculino representa un 40%. El grupo etario predominante es de 15 a 49 años (edad fértil) que representa un 39% en el sexo femenino.



Fuente: Sistema de Afiliaciones CBES

## POBLACION AFILIADA POTOSI GESTION 2024

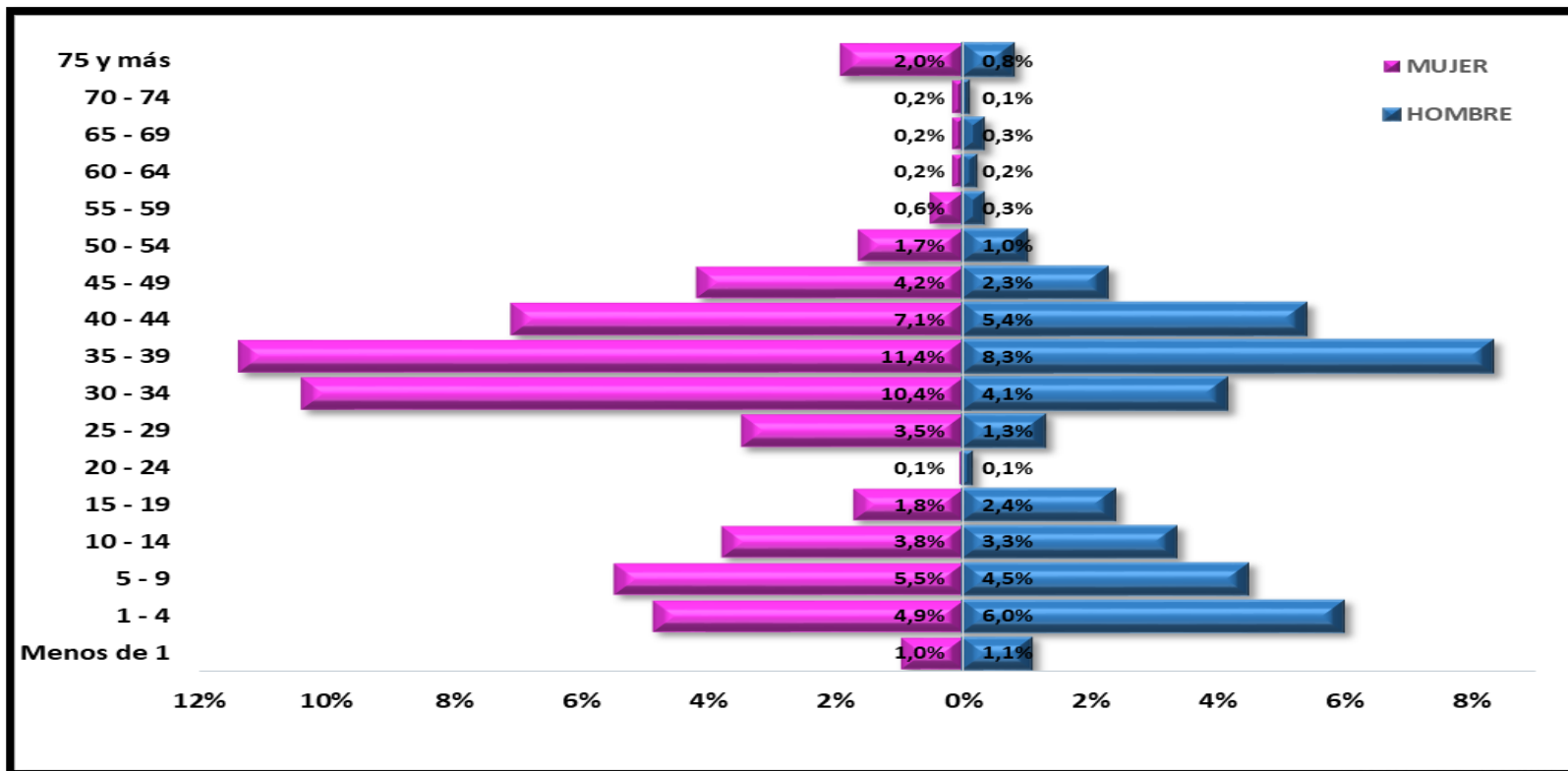
El total de asegurados en la Regional de Potosí es de 2.509 personas, sin embargo 1.398 personas son titulares y 1.041 son beneficiarias.

DEPARTAMENTAL	GRUPOS DE EDAD	POBLACIÓN TOTAL ASEGURADA			CATEGORÍA DE AFILIACIÓN					
		MUJER	HOMBRE	TOTAL	TITULAR			BENEFICIARIO		
					MUJER	HOMBRE	TOTAL	MUJER	HOMBRE	TOTAL
	Menos de 1	25	27	52	0	0	0	25	27	52
	1 - 4	123	150	273	0	0	0	123	150	273
	5 - 9	138	112	250	0	0	0	138	112	250
	10 - 14	96	84	180	0	0	0	96	84	180
	15 - 19	44	60	104	0	0	0	44	60	104
	20 - 24	2	3	5	1	2	3	1	1	2
	25 - 29	88	32	120	68	31	99	20	1	21
	30 - 34	261	104	365	227	98	325	34	6	40
	35 - 39	286	209	495	247	190	437	39	19	58
	40 - 44	179	135	314	157	119	276	22	16	38
	45 - 49	106	57	163	96	46	142	10	11	21
	50 - 54	42	25	67	41	21	62	1	4	5
	55 - 59	14	8	22	13	5	18	1	3	4
	60 - 64	5	5	10	2	3	5	3	2	5
	65 - 69	5	8	13	0	8	8	5	0	5
	70 - 74	5	2	7	1	2	3	4	0	4
	75 y más	49	20	69	0	20	20	49	0	49
	<b>TOTAL</b>	<b>1.468</b>	<b>1.041</b>	<b>2.509</b>	<b>853</b>	<b>545</b>	<b>1.398</b>	<b>615</b>	<b>496</b>	<b>1.111</b>

Fuente: Sistema de Afiliaciones CBES

## PIRAMIDE POBLACIONAL POTOSI SEGÚN SEXO Y EDAD GESTION 2024

La Regional de Potosí representan un 6% del total de asegurados de la Caja Bancaria Estatal de Salud, el sexo femenino representa el 58%, y el sexo masculino representa el 42% de la población, sin embargo, el grupo etario predominante son de 15 a 49 años (edad fértil), que representan un 66% del total de sexo femenino.



Fuente: Sistema de Afiliaciones CBES

## POBLACION AFILIADA TARIJA GESTION 2024

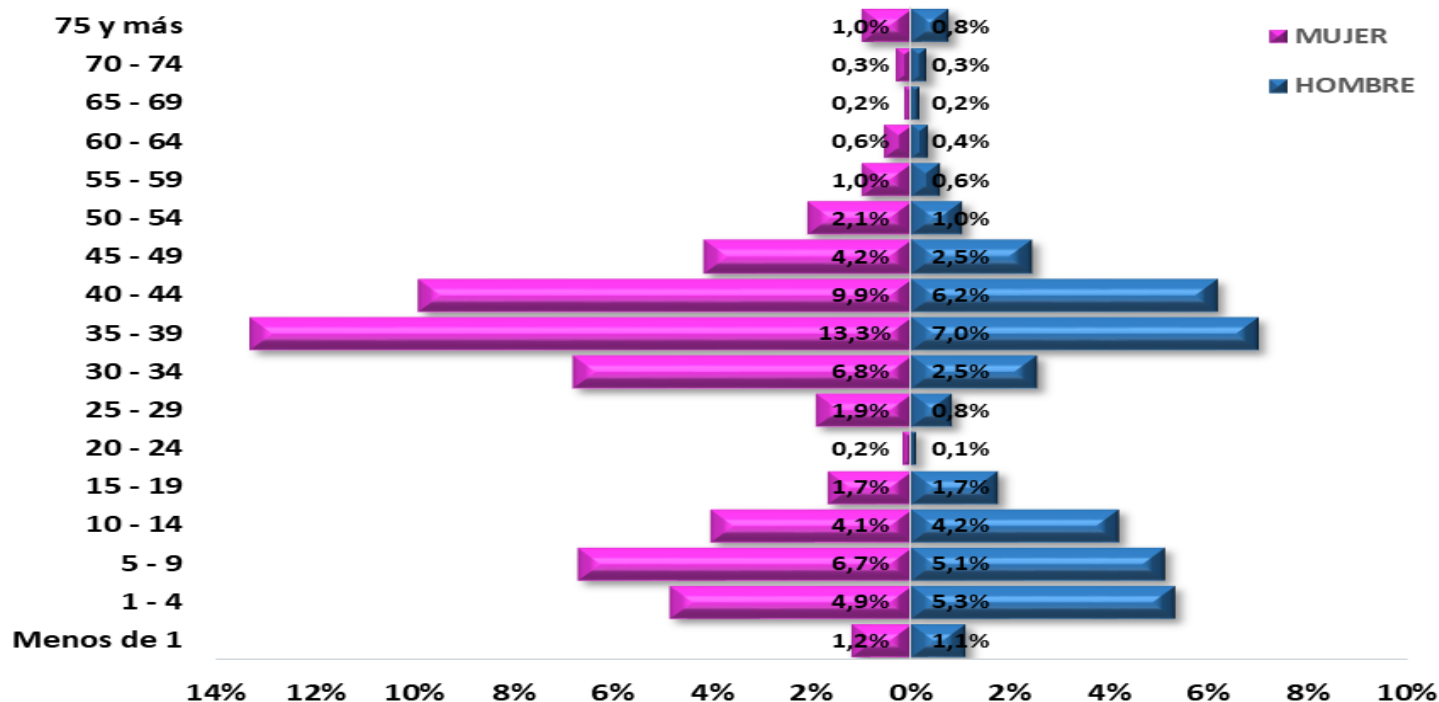
El total de asegurados del departamento de Tarija es de 2.528 de la Caja Bancaria Estatal de Salud, 1.361 son titulares y 1.167 son beneficiarios.

DEPARTAMENTAL	GRUPOS DE EDAD	POBLACIÓN TOTAL ASEGURADA			CATEGORÍA DE AFILIACIÓN					
		MUJER	HOMBRE	TOTAL	TITULAR			BENEFICIARIO		
					MUJER	HOMBRE	TOTAL	MUJER	HOMBRE	TOTAL
	Menos de 1	31	28	59	0	0	0	31	28	59
	1 - 4	123	134	257	0	0	0	123	134	257
	5 - 9	170	129	299	0	0	0	170	129	299
	10 - 14	103	106	209	0	0	0	103	106	209
	15 - 19	43	44	87	0	0	0	43	44	87
	20 - 24	5	3	8	1	0	1	4	3	7
	25 - 29	49	21	70	36	21	57	13	0	13
	30 - 34	173	64	237	146	55	201	27	9	36
	35 - 39	337	177	514	300	154	454	37	23	60
	40 - 44	251	156	407	231	128	359	20	28	48
	45 - 49	106	62	168	101	46	147	5	16	21
	50 - 54	53	26	79	49	17	66	4	9	13
	55 - 59	26	15	41	21	10	31	5	5	10
	60 - 64	14	9	23	8	6	14	6	3	9
	65 - 69	4	5	9	2	4	6	2	1	3
	70 - 74	8	8	16	1	4	5	7	4	11
	75 y más	26	19	45	3	17	20	23	2	25
	<b>TOTAL</b>	<b>1.522</b>	<b>1.006</b>	<b>2.528</b>	<b>899</b>	<b>462</b>	<b>1.361</b>	<b>623</b>	<b>544</b>	<b>1.167</b>

Fuente: Sistema de Afiliaciones CBES

## PIRAMIDE POBLACIONAL TARIJA SEGÚN SEXO Y EDAD GESTION 2024

La regional de Tarija representa el 3% de la población de asegurados de la Caja Bancaria Estatal de Salud, el 60% representa el sexo femenino y el 40% al sexo masculino, el grupo etario predominante son los asegurados de 15-45 años que representa el 63% de la población de sexo femenino. (edad fértil)



Fuente: Sistema de Afiliaciones CBES

## POBLACION AFILIADA PANDO GESTION 2024

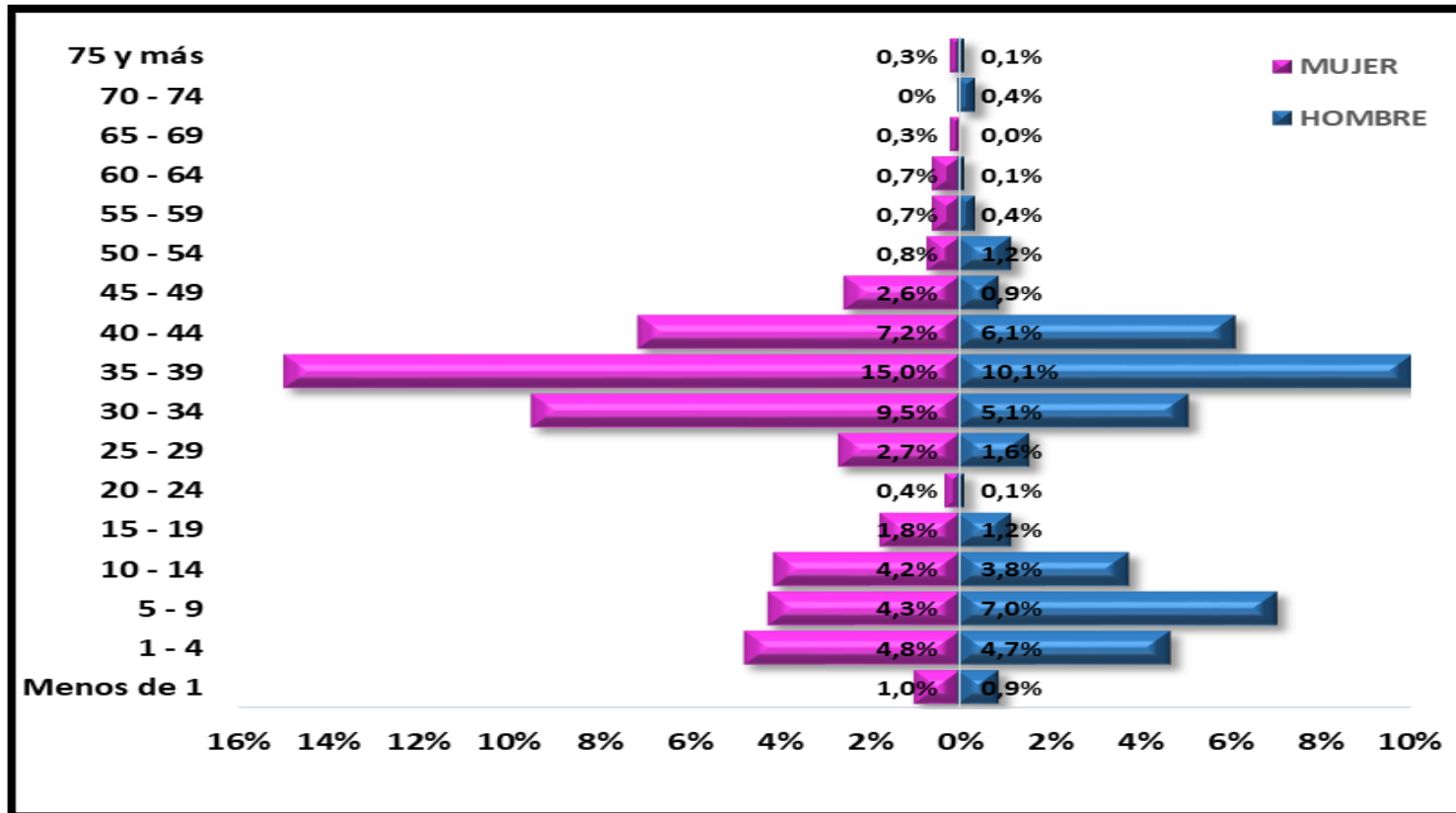
La población de la Regional Pando tiene 766 asegurados, 452 son titulares y 341 son beneficiarios.

DEPARTAMENTAL	GRUPOS DE EDAD	POBLACIÓN TOTAL ASEGURADA			CATEGORÍA DE AFILIACIÓN					
		MUJER	HOMBRE	TOTAL	TITULAR			BENEFICIARIO		
					MUJER	HOMBRE	TOTAL	MUJER	HOMBRE	TOTAL
	Menos de 1	8	7	15	0	0	0	8	7	15
	1 - 4	37	36	73	0	0	0	37	36	73
	5 - 9	33	54	87	0	0	0	33	54	87
	10 - 14	32	29	61	0	0	0	32	29	61
	15 - 19	14	9	23	0	0	0	14	9	23
	20 - 24	3	1	4	0	0	0	3	1	4
	25 - 29	21	12	33	16	11	27	5	1	6
	30 - 34	73	39	112	62	37	99	11	2	13
	35 - 39	115	77	192	106	74	180	9	3	12
	40 - 44	55	47	102	51	43	94	4	4	8
	45 - 49	20	7	27	19	6	25	1	1	2
	50 - 54	6	9	15	6	7	13	0	2	2
	55 - 59	5	3	8	4	1	5	1	2	3
	60 - 64	5	1	6	2	1	3	3	0	3
	65 - 69	2	0	2	2	0	2	0	0	0
	70 - 74	0	3	3	0	2	2	0	1	1
	75 y más	2	1	3	1	1	2	1	0	1
	<b>TOTAL</b>	<b>431</b>	<b>335</b>	<b>766</b>	<b>269</b>	<b>183</b>	<b>452</b>	<b>162</b>	<b>152</b>	<b>314</b>

Fuente: Sistema de Afiliaciones CBES

## PIRAMIDE POBLACIONAL PANDO SEGÚN SEXO Y EDAD GESTION 2024

La población de la Regional Pando representa un 2% de la Caja Bancaria Estatal de Salud, el sexo femenino representa un 58% y el sexo masculino representa un 42%, sin embargo el grupo etario predominante es de 15 - 49 años del sexo femenino que representa un 72%. (edad fértil)



Fuente: Sistema de Afiliaciones CBES

## POBLACION AFILIADA BENI GESTION 2024

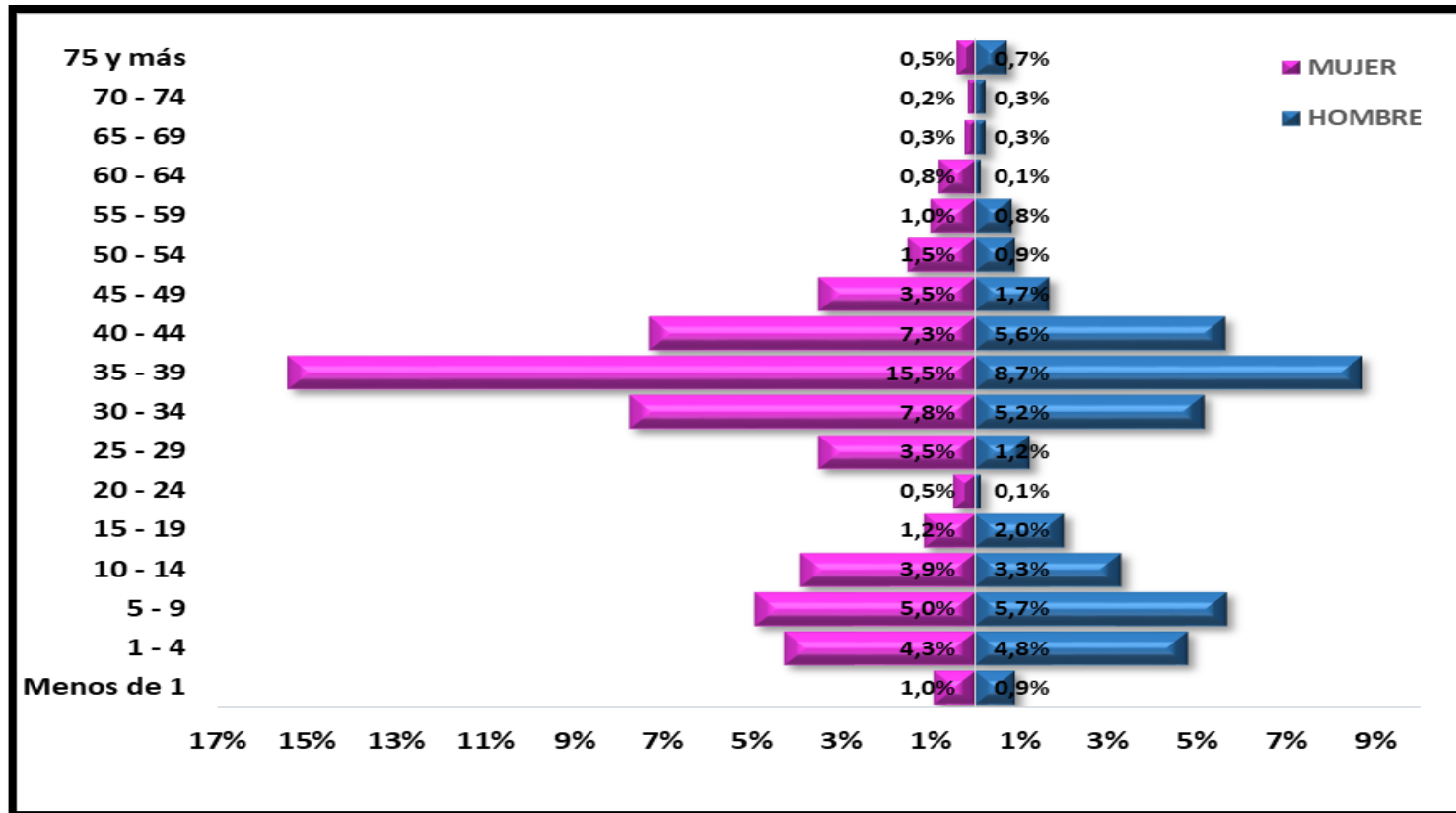
La población de la Regional del Beni tiene 1.553 asegurados, 931 son titulares y 622 son beneficiarios.

DEPARTAMENTAL	POBLACIÓN TOTAL ASEGURADA	CATEGORÍA DE AFILIACIÓN								
		TITULAR			BENEFICIARIO					
		MUJER	HOMBRE	TOTAL	MUJER	HOMBRE	TOTAL			
GRUPOS DE EDAD	Menos de 1	15	14	29	0	0	0	15	14	29
	1 - 4	67	74	141	0	0	0	67	74	141
	5 - 9	77	88	165	0	0	0	77	88	165
	10 - 14	61	51	112	0	0	0	61	51	112
	15 - 19	18	31	49	0	0	0	18	31	49
	20 - 24	8	2	10	3	1	4	5	1	6
	25 - 29	55	19	74	39	18	57	16	1	17
	30 - 34	121	80	201	105	76	181	16	4	20
	35 - 39	240	135	375	222	127	349	18	8	26
	40 - 44	114	87	201	111	75	186	3	12	15
	45 - 49	55	26	81	51	22	73	4	4	8
	50 - 54	24	14	38	24	10	34	0	4	4
	55 - 59	16	13	29	13	10	23	3	3	6
	60 - 64	13	2	15	9	2	11	4	0	4
	65 - 69	4	4	8	1	3	4	3	1	4
	70 - 74	3	4	7	0	2	2	3	2	5
	75 y más	7	11	18	0	7	7	7	4	11
<b>TOTAL</b>	<b>898</b>	<b>655</b>	<b>1.553</b>	<b>578</b>	<b>353</b>	<b>931</b>	<b>320</b>	<b>302</b>	<b>622</b>	

Fuente: Sistema de Afiliaciones CBES

## PIRAMIDE POBLACIONAL BENI SEGÚN SEXO Y EDAD GESTION 2024

La Regional del Beni representa el 3% de los asegurados, el sexo femenino representa el 58%, y el sexo masculino representa 42%, sin embargo, el grupo etario predominante es de 15-49 años de edad, el 67% corresponde al sexo femenino (edad fértil).



Fuente: Sistema de Afiliaciones CBES

# RECURSOS HUMANOS



*Su salud es lo primero*

[www.cbes.org.bo](http://www.cbes.org.bo)

C. Panamá #1162 (Miraflores) • Teléfonos: (591) 2220404 -2228360-  
2225497 • casilla 1203

Página 32 de 77



## RECURSO HUMANO, SEGÚN CONTRATO GESTION 2024

RECURSOS HUMANOS ADMINISTRATIVOS Y DE SERVICIO	ITEM	CONTRATO	TIEMPO COMPLETO	MEDIO TIEMPO
<b>LA PAZ</b>				
ADMINISTRATIVO	16	106	122	
ANESTESIOLOGIA	2	1	3	
ARQUITECTO		1	1	
AUXILIAR EN ENFERMERIA	11	42	53	
BIOQUIMICO	4	8	11	1
CAMILLERO		7	7	
DIRECTORES	3		3	
EMERGENCIOLOGO		3	3	
ENCARGADO	13	2	15	
ENDODONCISTA M/T		1		1
FARMACEUTICO	2	9	11	
GESTOR DE CALIDAD		2	2	
INGENIERO BIOMEDICO		2	2	
INGENIERO INDUSTRIAL EN SALUD		2	2	
LIC. EN LABORATORIO CLINICO	1		1	
LICENCIADA EN ENFERMERIA	8	20	28	
LICENCIADA EN FONOAUDIOLOGIA		2	2	
LICENCIADA EN PSICOLOGIA	1	1	1	1
LICENCIADA EN TERAPIA OCUPACIONAL		2	2	
MANTENIMIENTO		2	2	
MEDICO ESPECIALISTA	30	26	40	16
MEDICO GENERAL		14	14	
MEDICO VALIDADOR DE CONTROL A PRESTACIONES INTERNAS DE SA		2	2	
MICROBIOLOGO		2	2	
NUTRICIONISTA	1	6	7	
ODONTOLOGO	3	4	2	5
RESPONSABLE DE LA UNIDAD DE TRANSPARENCIA Y	1		1	
RESPONSABLE DE RECURSOS HUMANOS INTERINO	1		1	
SERVICIOS GENERALES - CHOFER		1	1	
TRABAJADORA SOCIAL	1	3	4	
TECNICO EN SALUD	3	7	10	

[www.cbcs.org.bo](http://www.cbcs.org.bo)

<b>SANTA CRUZ</b>				
ADMINISTRATIVO	1	3	4	
AUXILIAR EN ENFERMERIA		6	6	
BIOQUIMICO		4	4	
FARMACEUTICO		2	2	
INGENIERO INDUSTRIAL EN SALUD		1	1	
LICENCIADA EN ENFERMERIA		5	5	
MEDICO ESPECIALISTA		5	5	
MEDICO GENERAL		7	7	
NUTRICIONISTA		1	1	
TECNICO		1	1	
TRABAJADORA SOCIAL		1	1	
<b>COCHABAMBA</b>				
BIOESTADISTICA		1	1	
ADMINISTRATIVO	1	9	10	
AUXILIAR EN ENFERMERIA		5	5	
BIOQUIMICO		4	4	
FARMACEUTICO		2	2	
LICENCIADA EN ENFERMERIA		4	4	
MEDICO ESPECIALISTA		3	3	
MEDICO GENERAL		5	5	
NUTRICIONISTA		1	1	
TECNICO		3	3	
TRABAJADORA SOCIAL		1	1	
<b>ORURO</b>				
ADMINISTRATIVO	1	4	5	
AUXILIAR DE FARMACIA		1	1	
AUXILIAR EN ENFERMERIA		3	3	
BIOQUIMICO		2	2	
FARMACEUTICO		1	1	
LICENCIADA EN ENFERMERIA		2	2	
MEDICO GENERAL		3	3	
TRABAJADORA SOCIAL		1	1	

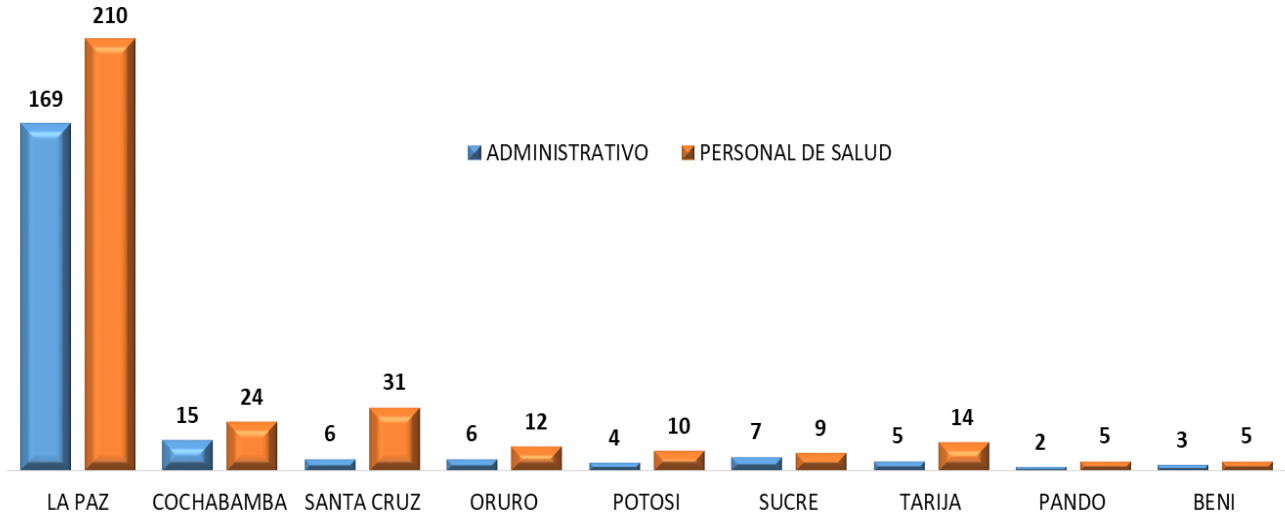
<b>POTOSI</b>				
ADMINISTRATIVO	1	2	3	
AUXILIAR EN ENFERMERIA		2	2	
BIOQUIMICO		2	2	
FARMACEUTICO		1	1	
LICENCIADA EN ENFERMERIA		2	2	
MEDICO ESPECIALISTA		1		1
MEDICO GENERAL		2	2	
TECNICO		1	1	
<b>TARIJA</b>				
ADMINISTRATIVO	1	4	5	
AUXILIAR DE FARMACIA		1	1	
AUXILIAR EN ENFERMERIA		3	3	
BIOQUIMICO		2	2	
FARMACEUTICO		1	1	
LICENCIADA EN ENFERMERIA		3	3	
MEDICO ESPECIALISTA		1		1
MEDICO GENERAL		3	3	
<b>CHUQUISACA</b>				
ADMINISTRATIVO		6	6	
AUXILIAR EN ENFERMERIA		1	1	
BIOQUIMICO		2	2	
FARMACEUTICO		1	1	
LICENCIADA EN ENFERMERIA		2	2	
MEDICO ESPECIALISTA		1	1	
MEDICO GENERAL		2	2	
TECNICO		1	1	
<b>TRINIDAD</b>				
ADMINISTRATIVO		1	1	
AUXILIAR EN ENFERMERIA		1	1	
BIOQUIMICO		1	1	
FARMACEUTICO		1	1	
LICENCIADA EN ENFERMERIA		1	1	
MEDICO DELEGADO		1	1	
MEDICO GENERAL		1	1	
TECNICO		1	1	
<b>COBIJA</b>				
ADMINISTRATIVO		2	2	
AUXILIAR EN ENFERMERIA		1	1	
FARMACEUTICO		1	1	
LICENCIADA EN ENFERMERIA		1	1	
MEDICO GENERAL		2	2	

Fuente: Unidad de Recursos Humanos CBES

[www.cbes.org.bo](http://www.cbes.org.bo)

## RECURSO HUMANO DE ITEM Y CONTRATO GESTIÓN 2024

DEPARTAMENTO	ADMINISTRATIVO	PERSONAL DE SALUD
LA PAZ	169	210
COCHABAMBA	15	24
SANTA CRUZ	6	31
ORURO	6	12
POTOSI	4	10
SUCRE	7	9
TARIJA	5	14
PANDO	2	5
BENI	3	5
<b>TOTAL</b>	<b>217</b>	<b>320</b>



Fuente: Unidad de Recursos Humanos CBES

El 20% del personal tiene ítem, el 80% del personal se encuentra a contrato, sin embargo, el 92% trabaja a tiempo completo y el 8% trabaja a medio tiempo y según el tipo de recurso humano corresponde al personal administrativo, seguido de auxiliares de enfermería y licenciada en enfermería.

# 10 PRIMERAS CAUSAS DE MORBILIDAD EN CONSULTA EXTERNA POR REGIONAL



*Su salud es lo primero*

[www.cbes.org.bo](http://www.cbes.org.bo)

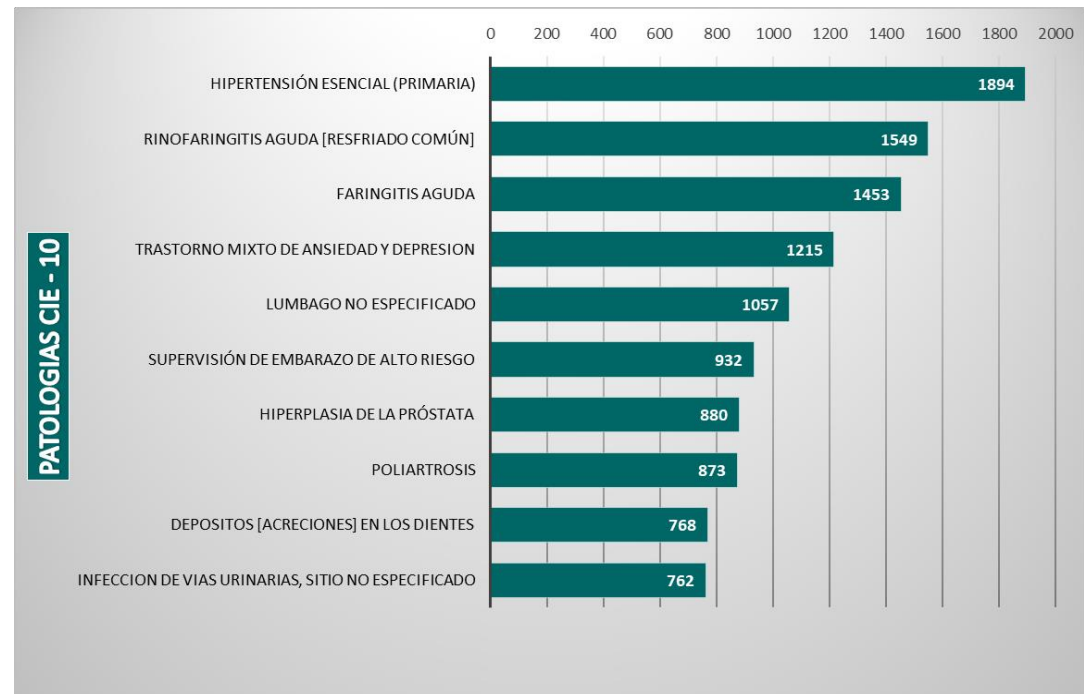
C. Panamá #1162 (Miraflores) • Teléfonos: (591) 2220404 -2228360-  
2225497 • casilla 1203

Página 37 de 77

## LAS 10 PRIMERAS CAUSAS DE MORBILIDAD EN CONSULTA EXTERNA REGIONAL LA PAZ, GESTIÓN 2024

La primera causa de enfermedad son las Hipertensión esencial primario en la Caja Bancaria Estatal de Salud, como segunda causa dorsalgia, como tercera causa faringitis aguda, cuarta causa la hipertensión esencial (primaria), y como quinta causa gastritis y duodenitis.

N°	PATOLOGÍA	CIE-10	TOTAL
1	Hipertensión esencial (primaria)	I10	1.894
2	Rinofaringitis aguda [resfriado común]	J00	1.549
3	Faringitis aguda	J02	1.453
4	Trastorno mixto de ansiedad y depresion	F412	1.215
5	Lumbago no especificado	M545	1.057
6	Supervisión de embarazo de alto riesgo	Z35	932
7	Hiperplasia de la próstata	N40	880
8	Poliartrosis	M15	873
9	Depositos [acreciones] en los dientes	K036	768
10	Infeccion de vias urinarias, sitio no especificado	N390	762
<b>OTRAS CAUSAS</b>			<b>83.504</b>
<b>TOTAL</b>			<b>94.887</b>

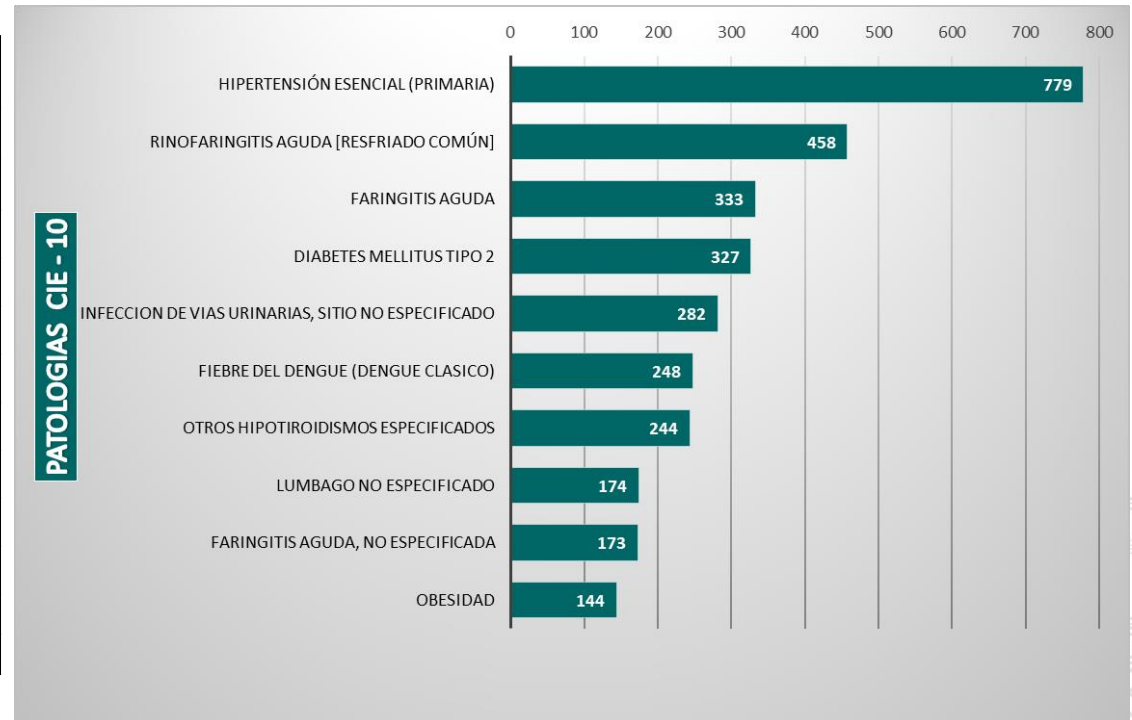


Fuente: Informe Diario de Consulta Externa Gestión 2024.

## LAS 10 PRIMERAS CAUSAS DE MORBILIDAD EN CONSULTA EXTERNA REGIONAL COCHABAMBA, GESTIÓN 2024

En la Regional de Cochabamba, la primera causa en las atenciones realizadas son las hipertensión esencial (primario), posterior las rinoфарингитis, la hipertensión esencial, gastroenteritis y colitis

N°	PATOLOGÍA	CIE-10	TOTAL
1	Hipertensión esencial (primaria)	I10	779
2	Rinofaringitis aguda [resfriado común]	J00	458
3	Faringitis aguda	J02	333
4	Diabetes mellitus tipo 2	E11	327
5	Infeccion de vias urinarias, sitio no especificado	N39,0	282
6	Fiebre del dengue (dengue clasico)	A90	248
7	Otros hipotiroidismos especificados	E03,8	244
8	Lumbago no especificado	M54,5	174
9	Faringitis aguda, no especificada	J02,9	173
10	Obesidad	E66	144
<b>OTRAS CAUSAS</b>			<b>13.242</b>
<b>TOTAL</b>			<b>16.404</b>

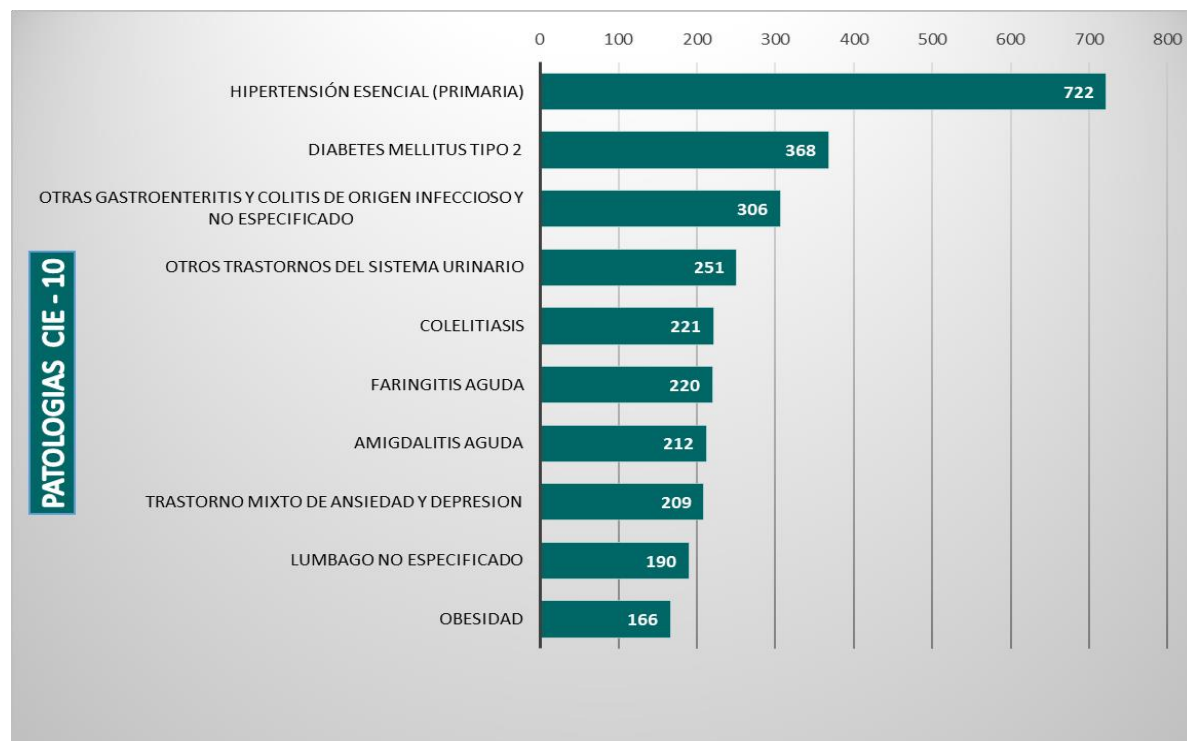


Fuente: Informe Diario de Consulta Externa Gestión 2024.

## LAS 10 PRIMERAS CAUSAS DE MORBILIDAD EN CONSULTA EXTERNA REGIONAL SANTA CRUZ, GESTIÓN 2024

En la Regional Santa Cruz la primera causa en atenciones realizadas con las Hipertensión esencial (primario), seguida de la diabetes mellitus tipo 2, otras gastroenteritis.

Nº	PATOLOGÍA	CIE-10	TOTAL
1	Hipertensión esencial (primaria)	I10	722
2	Diabetes mellitus tipo 2	E11	368
3	Otras gastroenteritis y colitis de origen infecciosos	A09	306
4	Otros trastornos del sistema urinario	N39	251
5	Colelitiasis	K80	221
6	Faringitis aguda	J02	220
7	Amigdalitis aguda	J03	212
8	Trastorno mixto de ansiedad y depresion	F41,2	209
9	Lumbago no especificado	M54,5	190
10	Obesidad	E66	166
<b>OTRAS CAUSAS</b>			<b>11.848</b>
<b>TOTAL</b>			<b>14.713</b>

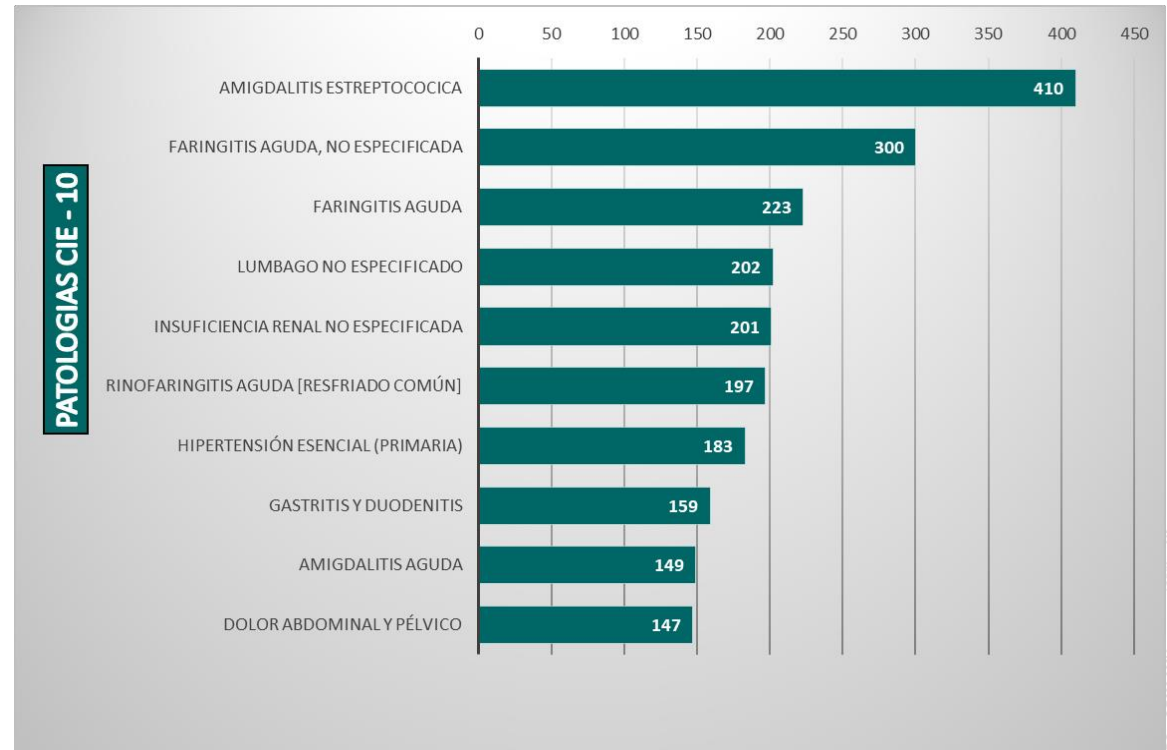


Fuente: Informe Diario de Consulta Externa Gestión 2024.

## LAS 10 PRIMERAS CAUSAS DE MORBILIDAD EN CONSULTA EXTERNA REGIONAL ORURO, GESTIÓN 2024

En la Regional de Oruro la primera causa en las atenciones realizadas son las amigdalitis estreptocócica de las faringitis aguda, faringitis aguda,

N°	PATOLOGÍA	CIE-10	TOTAL
1	Amigdalitis estreptococica	J03.0	410
2	Faringitis aguda, no especificada	J02.9	300
3	Faringitis aguda	J02	223
4	Lumbago no especificado	M54.5	202
5	Insuficiencia renal no especificada	N19	201
6	Rinofaringitis aguda [resfriado común]	J00	197
7	Hipertensión esencial (primaria)	I10	183
8	Gastritis y duodenitis	K29	159
9	Amigdalitis aguda	J03	149
10	Dolor abdominal y pélvico	R10	147
OTRAS CAUSAS			6.094
TOTAL			8.265

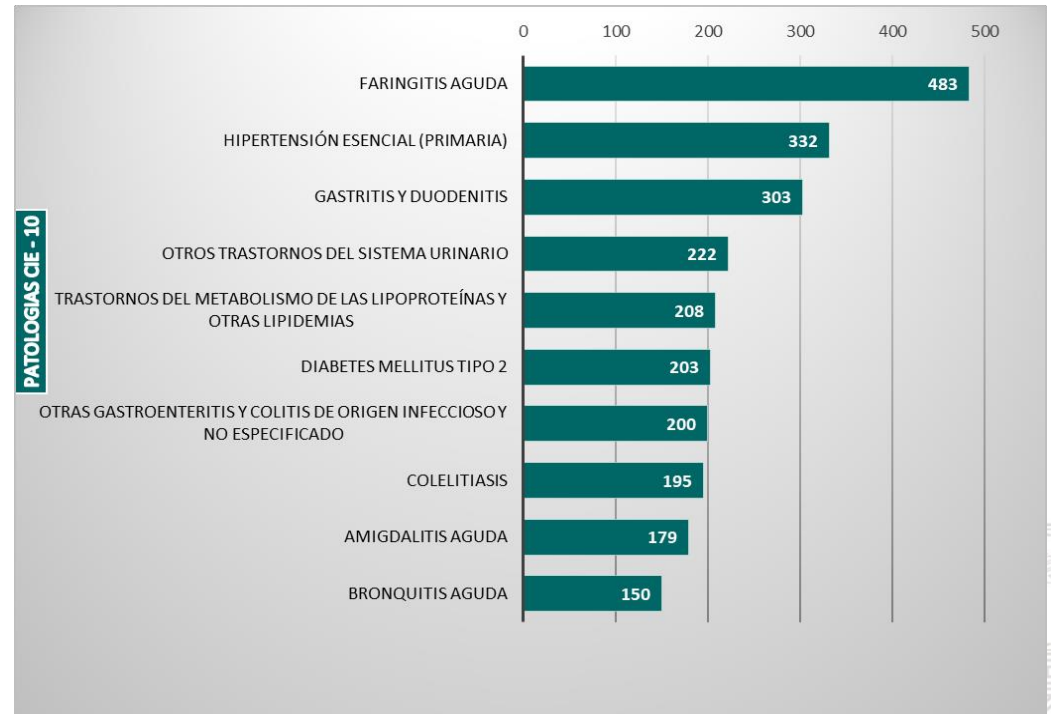


Fuente: Informe Diario de Consulta Externa Gestión 2024.

## LAS 10 PRIMERAS CAUSAS DE MORBILIDAD EN CONSULTA EXTERNA REGIONAL SUCRE, GESTIÓN 2024

En la Regional Sucre las primeras causas en las atenciones realizadas son: las faringitis, hipertensión esencial (primaria), gastritis y duodenitis.

N°	PATOLOGÍA	CIE-10	TOTAL
1	Faringitis aguda	J02	483
2	Hipertensión esencial (primaria)	I10	332
3	Gastritis y duodenitis	K29	303
4	Otros trastornos del sistema urinario	N39	222
5	Trastornos del metabolismo de las lipoproteínas	E78	208
6	Diabetes mellitus tipo 2	E11	203
7	Otras gastroenteritis y colitis de origen infeccios	A09	200
8	Colelitiasis	K80	195
9	Amigdalitis aguda	J03	179
10	Bronquitis aguda	J20	150
OTRAS CAUSAS			7.225
TOTAL			9.700

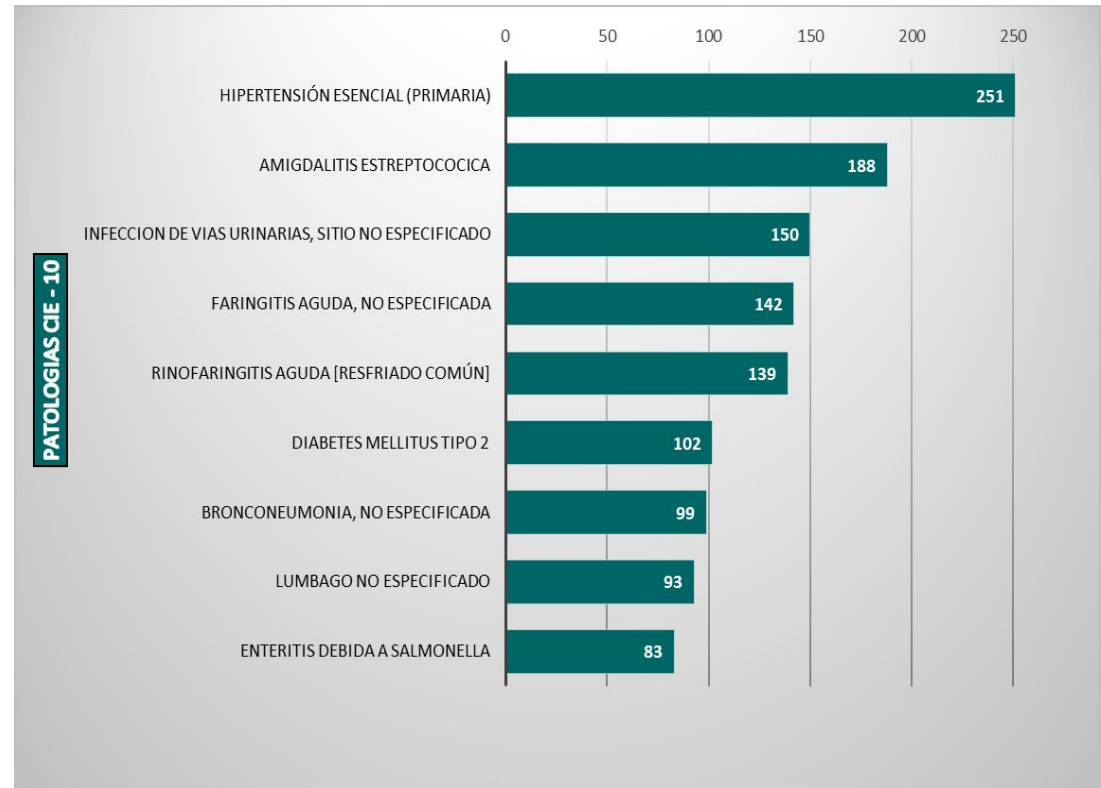


Fuente: Informe Diario de Consulta Externa Gestión 2024.

## LAS 10 PRIMERAS CAUSAS DE MORBILIDAD EN CONSULTA EXTERNA REGIONAL POTOSI, GESTIÓN 2024

En la Regional Potosí la primera causa en las atenciones realizadas son la, hipertensión esencial (primario), amigdalitis, y las infecciones de vías urinarias.

Nº	PATOLOGÍA	CIE-10	TOTAL
1	Hipertensión esencial (primaria)	I10	251
2	Amigdalitis estreptococica	J03.0	188
3	Infeccion de vias urinarias, sitio no especificado	N39.0	150
4	Faringitis aguda, no especificada	J02.9	142
5	Rinofaringitis aguda [resfriado común]	J00	139
6	Diabetes mellitus tipo 2	E11	102
7	Bronconeumonia, no especificada	J18.0	99
8	Lumbago no especificado	M54.5	93
9	Enteritis debida a salmonella	A02.0	83
10	Gastritis, no especificada	K29.7	63
OTRAS CAUSAS			5.164
TOTAL			6.474

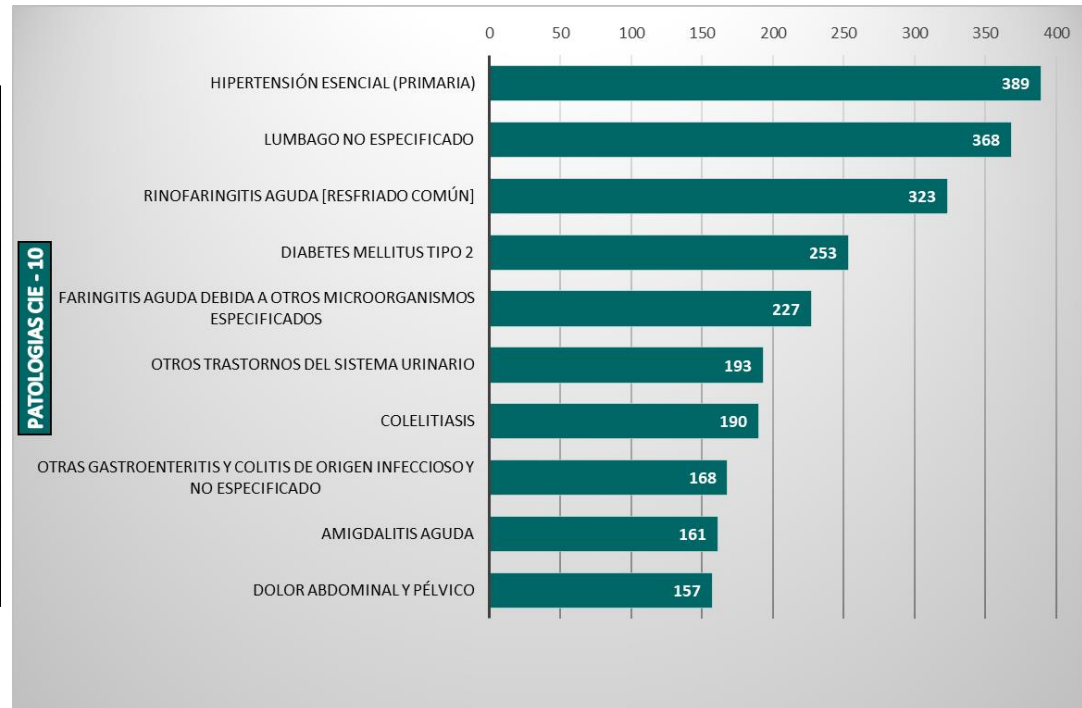


Fuente: Informe Diario de Consulta Externa Gestión 2024.

## LAS 10 PRIMERAS CAUSAS DE MORBILIDAD EN CONSULTA EXTERNA REGIONAL TARIJA, GESTIÓN 2024

En la Regional de Tarija la primera causa de enfermedad en las atenciones realizadas es la hipertensión esencial (primaria), seguida del lumbago no especificado, inofaringitis aguda resfrió común.

N°	PATOLOGÍA	CIE-10	TOTAL
1	Hipertensión esencial (primaria)	I10	389
2	Lumbago no especificado	M545	368
3	Rinofaringitis aguda [resfriado común]	J00	323
4	Diabetes mellitus tipo 2	E11	253
5	Faringitis aguda debida a otros microorganismos	J02.8	227
6	Otros trastornos del sistema urinario	N39	193
7	Colelitiasis	K80	190
8	Otras gastroenteritis y colitis de origen infecciosos	A09	168
9	Amigdalitis aguda	J03	161
10	Dolor abdominal y pélvico	R10	157
<b>OTRAS CAUSAS</b>			<b>6.981</b>
<b>TOTAL</b>			<b>9.410</b>

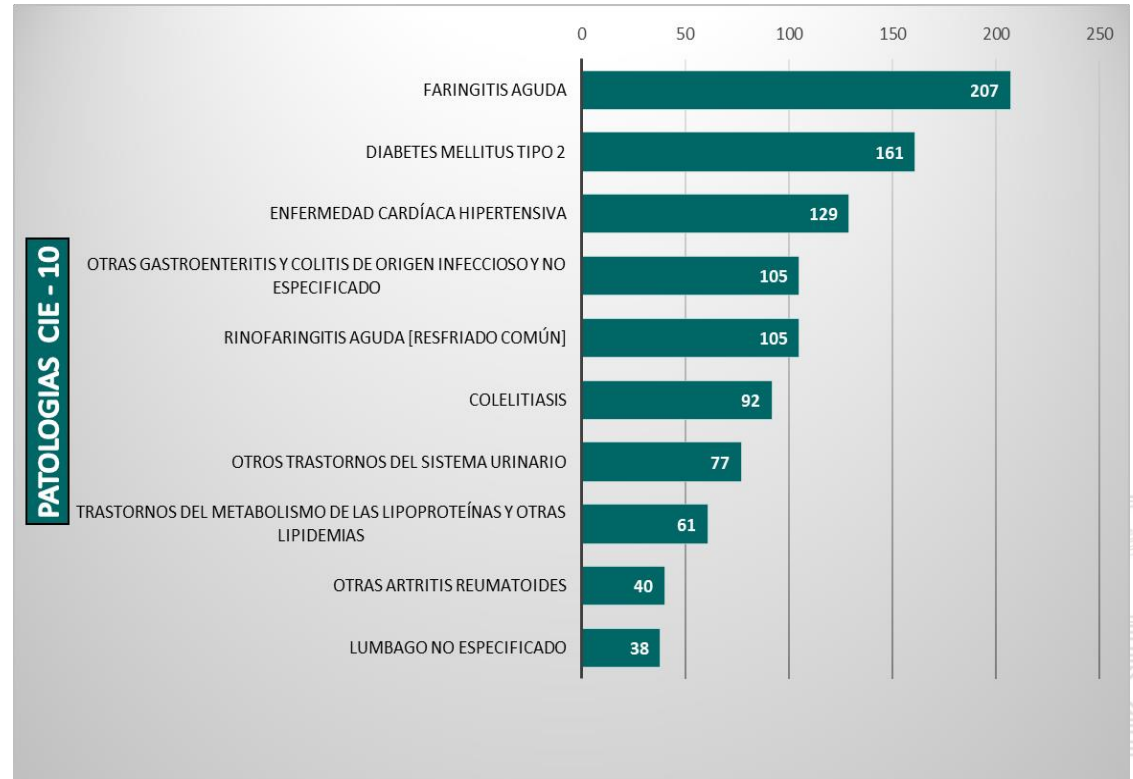


Fuente: Informe Diario de Consulta Externa Gestión 2024.

## LAS 10 PRIMERAS CAUSAS DE MORBILIDAD EN CONSULTA EXTERNA REGIONAL BENI, GESTIÓN 2024

En la Regional de Beni la primera causa de enfermedad en la atención realizada es la faringitis aguda, diabetes mellitus tipo 2, enfermedad cardiaco hipertensión

N°	PATOLOGÍA	CIE-10	TOTAL
1	Faringitis aguda	J02	207
2	Diabetes mellitus tipo 2	E11	161
3	Enfermedad cardíaca hipertensiva	I11	129
4	Otras gastroenteritis y colitis de origen infeccios	A09	105
5	Rinofaringitis aguda [resfriado común]	J00	105
6	Colelitiasis	K80	92
7	Otros trastornos del sistema urinario	N39	77
8	Trastornos del metabolismo de las lipoproteínas	E78	61
9	Otras artritis reumatoides	M06	40
10	Lumbago no especificado	M545	38
OTRAS CAUSAS			2.239
<b>TOTAL</b>			<b>3.254</b>

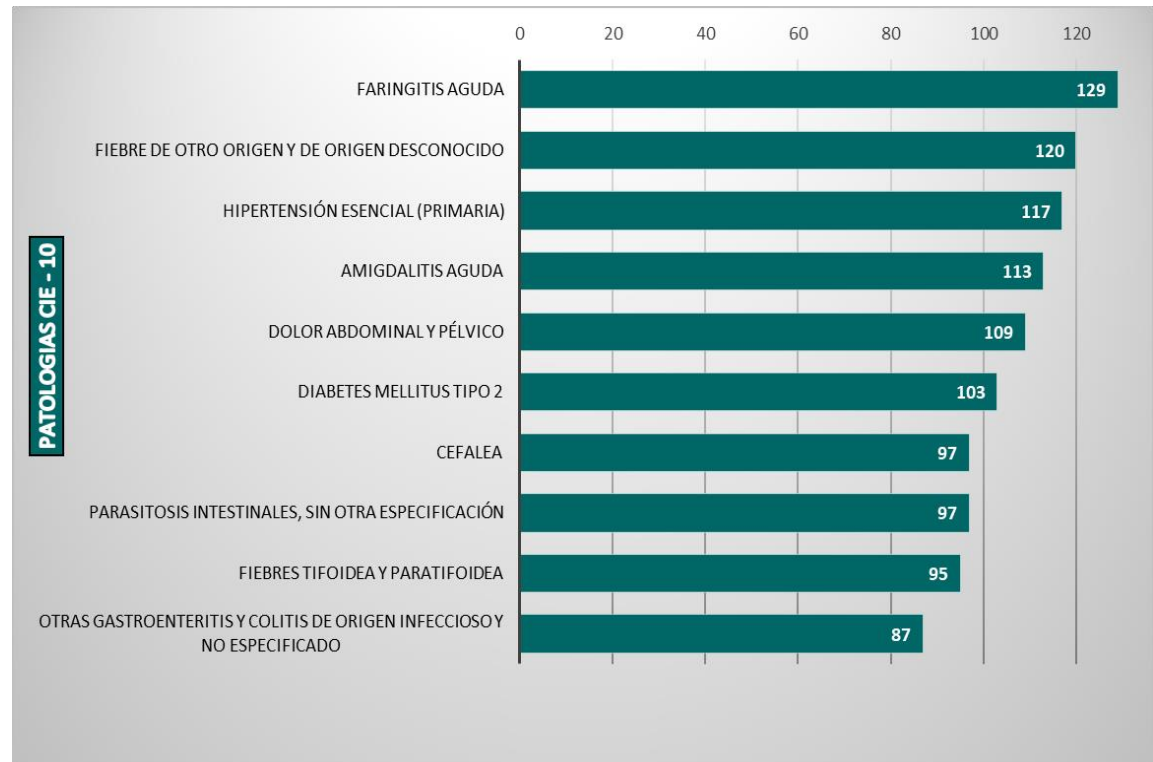


Fuente: Informe Diario de Consulta Externa Gestión 2024.

## LAS 10 PRIMERAS CAUSAS DE MORBILIDAD EN CONSULTA EXTERNA REGIONAL PANDO, GESTIÓN 2024

En La Regional de Pando la primera causa de enfermedad en la atención realizada son las faringitis, seguida de la fiebre de otro origen desconocido, fiebre de otro origen, hipertensión esencial..

N°	PATOLOGÍA	CIE-10	TOTAL
1	Faringitis aguda	J02	129
2	Fiebre de otro origen y de origen desconocido	R50	120
3	Hipertensión esencial (primaria)	I10	117
4	Amigdalitis aguda	J03	113
5	Dolor abdominal y pélvico	R10	109
6	Diabetes mellitus tipo 2	E11	103
7	Cefalea	R51	97
8	Parasitosis intestinales, sin otra especificación	B82	97
9	Fiebres tifoidea y paratifoidea	A01	95
10	Otras gastroenteritis y colitis de origen infeccioso y no especificado	A09	87
OTRAS CAUSAS			2.332
TOTAL			3.399



Fuente: Informe Diario de Consulta Externa Gestión 2024.

# LABORATORIO




*Su salud es lo primero*

[www.cbes.org.bo](http://www.cbes.org.bo)

C. Panamá #1162 (Miraflores) • Teléfonos: (591) 2220404 -2228360-2225497 • casilla 1203

Página 47 de 77

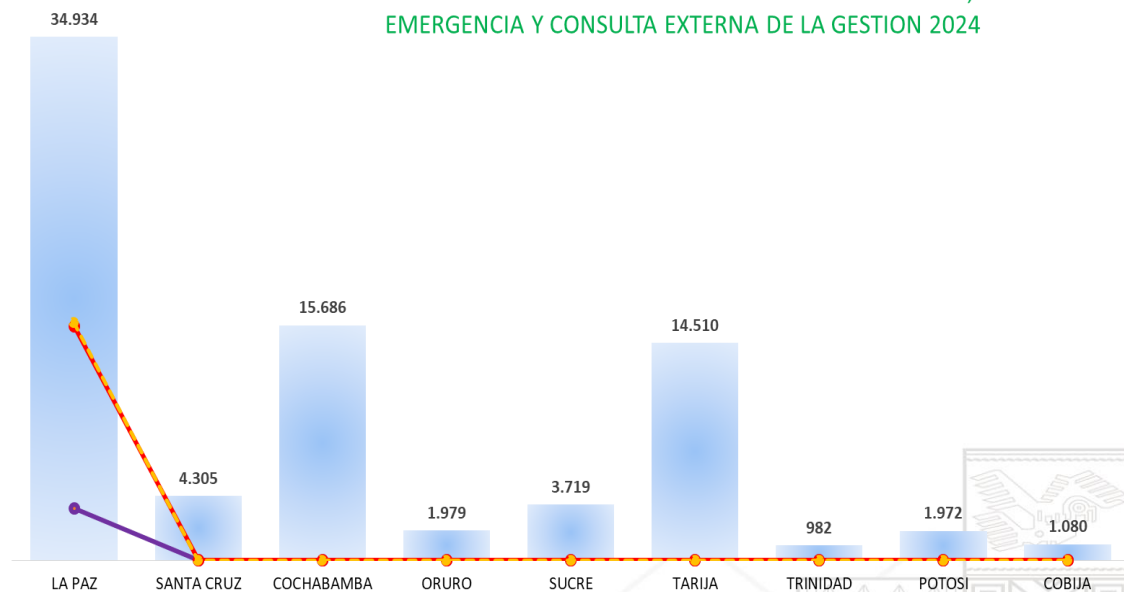


## ATENCIONES EN EL SERVICIOS DE LABORATORIO POR REGIONAL GESTION 2024

El total de atenciones realizada en la gestión 2024 en el servicio de Laboratorio fue de, El 69% de las atenciones en el laboratorio corresponde a La Paz, seguidamente de un 10% de atenciones realizadas en el departamento de Cochabamba y un 7% de atenciones realizadas en Santa Cruz.

MESES	TOTAL PACIENTES	INTERNACION	EMERGENCIA	CONSULTA EXTERNA
LA PAZ	34.934	3.483	15.587	15.864
SANTA CRUZ	4.305	0	0	0
COCHABAMBA	15.686	0	0	0
ORURO	1.979	0	0	0
SUCRE	3.719	0	0	0
TARIJA	14.510	0	0	0
TRINIDAD	982	0	0	0
POTOSI	1.972	0	0	0
COBIJA	1.080	0	0	0

PACIENTES ATENDIDOS EN LABORATORIO POR MES DE LOS SERVICIOS , INTERNACION EMERGENCIA Y CONSULTA EXTERNA DE LA GESTION 2024



Fuente: Informe mensual del Servicio de Laboratorio CBES

# TOMA DE PAP



*Su salud es lo primero*

[www.cbes.org.bo](http://www.cbes.org.bo)

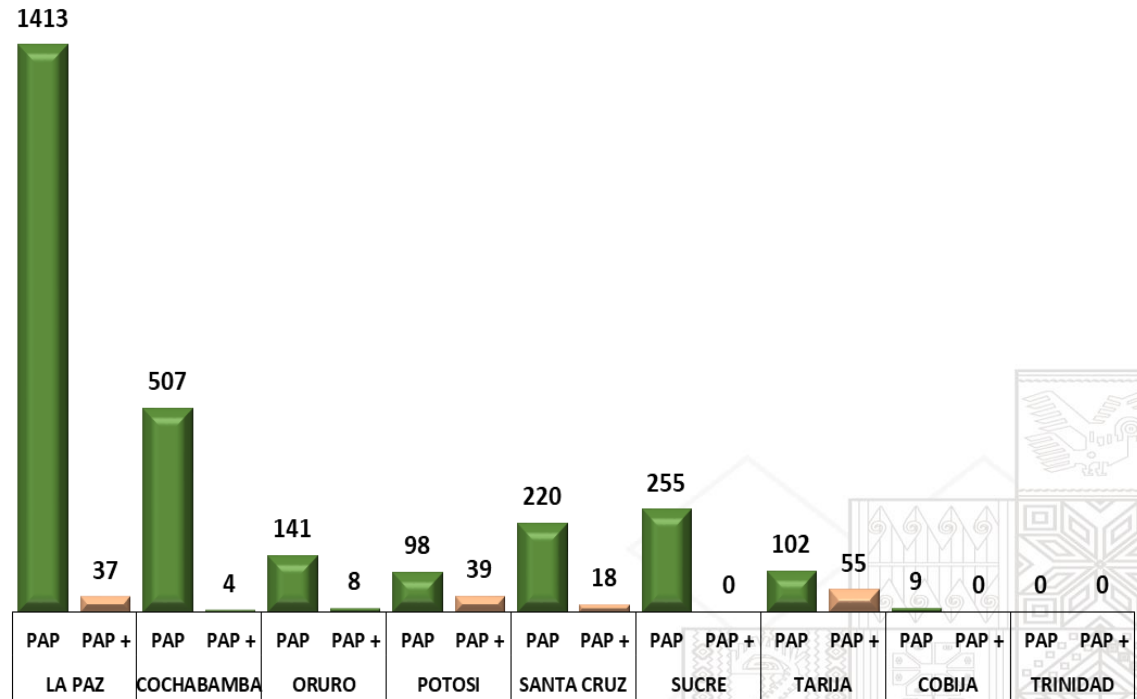
C. Panamá #1162 (Miraflores) • Teléfonos: (591) 2220404 -2228360-  
2225497 • casilla 1203

Página 49 de 77

## PAPANICOLAOU (PAP) REALIZADOS POR REGIONAL GESTION 2024

En el departamento de La Paz se tomó 1.413 pruebas de Papanicolaou, de los cuales el 11% obtuvieron un resultado positivo encontrándose cambios anormales en el cuello uterino, sin embargo, en el departamento de Cochabamba se tomó 507 muestras de Papanicolaou de los cuales el 27% de las muestras fueron positivas, encontrándose cambios anormales en el cuello uterino. En el departamento de Santa Cruz se tomó 220 muestras de los cuales el 35% fueron pruebas positivas, encontrándose cambios anormales en el cuello uterino. El departamento con mayor número de pruebas positivas en la Caja Bancaria Estatal de Salud es la Regional de La Paz.

PAP REALIZADOS POR REGIONAL DE ENERO A DICIEMBRE DE LA GESTION 2024		
REGIONAL	PAP	TOTAL
LA PAZ	PAP	1413
	PAP +	37
COCHABAMBA	PAP	507
	PAP +	4
ORURO	PAP	141
	PAP +	8
POTOSI	PAP	98
	PAP +	39
SANTA CRUZ	PAP	220
	PAP +	18
SUCRE	PAP	255
	PAP +	0
TARIJA	PAP	102
	PAP +	55
COBIJA	PAP	9
	PAP +	0
TRINIDAD	PAP	0
	PAP +	0



Fuente: Registro diario de toma de PAP por regional.

# ODONTOLOGIA



*Su salud es lo primero*

[www.cbes.org.bo](http://www.cbes.org.bo)

C. Panamá #1162 (Miraflores) • Teléfonos: (591) 2220404 -2228360-  
2225497 • casilla 1203

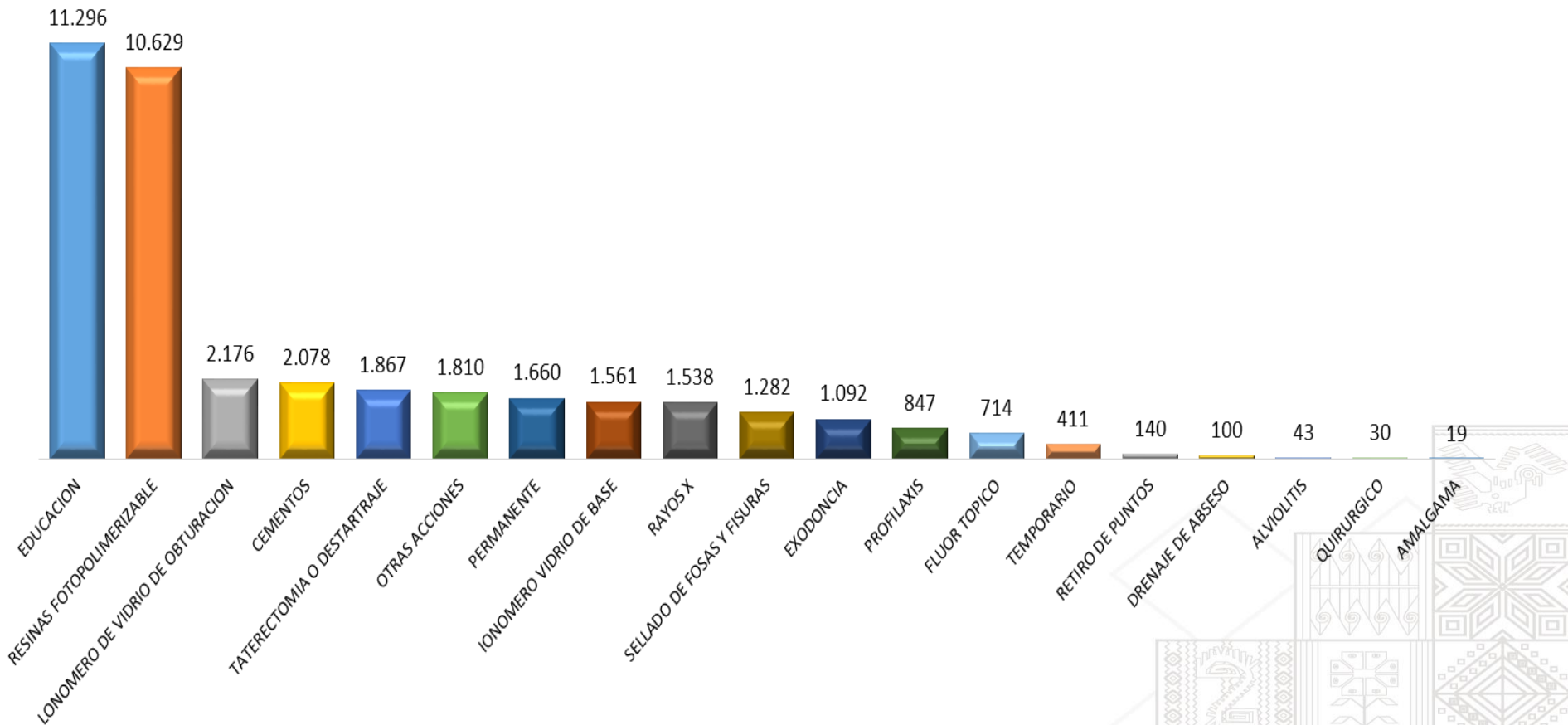
Página 51 de 77



## TOTAL DE CONSULTAS ODONTOLÓGICA REALIZADAS SEGÚN CATEGORÍA POR REGIONAL GESTIÓN 2024

PROCEDIMIENTOS	REGIONAL DONDE CONSULTO									TOTAL
	LA PAZ	SANTA CRUZ	COCHABAMBA	ORURO	SUCRE	TARIJA	TRINIDAD	POTOSI	COBIJA	
EDUCACION	9.135	1.108	505	30	148	2	0	49	319	11.296
RESINAS FOTOPOLIMERIZABLE	5319	567	965	575	999	380	0	1155	669	10.629
LONOMERO DE VIDRIO DE OBTURACION	1336	164	65	95	189	133	0	123	71	2.176
CEMENTOS	1328	164	3	2	311	147	0	0	123	2.078
TATERECTOMIA O DESTARTRAJE	869	159	394	110	74	97	0	102	62	1.867
OTRAS ACCIONES	1410	25	3	13	89	0	0	36	234	1.810
PERMANENTE	1312	99	10	75	12	2	0	52	98	1.660
IONOMERO VIDRIO DE BASE	709	114	176	64	238	116	0	33	111	1.561
RAYOS X	1538	0	0	0	0	0	0	0	0	1.538
SELLADO DE FOSAS Y FISURAS	285	115	229	131	111	71	0	206	134	1.282
EXODONCIA	638	88	22	108	78	35	0	57	66	1.092
PROFILAXIS	287	26	0	24	204	5	0	190	111	847
FLUOR TOPICO	424	6	77	18	107	23	0	15	44	714
TEMPORARIO	205	61	7	56	34	12	0	3	33	411
RETIRO DE PUNTOS	107	27	0	0	3	0	0	3	0	140
DRENAJE DE ABSESO	10	4	3	14	16	0	0	52	1	100
ALVIOLITIS	15	12	0	7	3	0	0	6	0	43
QUIRURGICO	7	17	0	0	4	1	0	0	1	30
AMALGAMA	6	4	0	0	0	0	0	9	0	19
<b>TOTAL GENERAL</b>	<b>24.940</b>	<b>2.760</b>	<b>2.459</b>	<b>1.322</b>	<b>2.620</b>	<b>1.024</b>	<b>0</b>	<b>2.091</b>	<b>2.077</b>	<b>39.293</b>

## PORCENTAJE DE TIPO DE TRATAMIENTOS ODONTOLÓGICOS REALIZADOS, NIVEL NACIONAL GESTIÓN 2024



Fuente: Registro diario del Servicio de Odontología por regional.

[www.cbes.org.bo](http://www.cbes.org.bo)

# BIOESTADISTICA



*Su salud es lo primero*

[www.cbes.org.bo](http://www.cbes.org.bo)

C. Panamá #1162 (Miraflores) • Teléfonos: (591) 2220404 -2228360-  
2225497 • casilla 1203

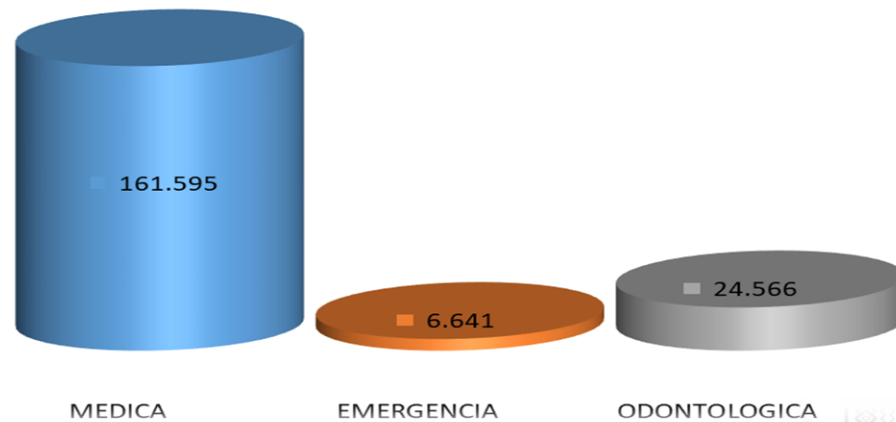
Página 54 de 77



## TOTAL DE CONSULTAS; MÉDICAS, EMERGENCIAS Y ODONTOLÓGICAS REALIZADAS POR REGIONAL

El total de consultas medica fueron de 161.595 atenciones, el total de consultas en emergencias fueron de 6.641 atenciones, el total de consultas odontológicas fueron de 24.566 atenciones.

REGIONAL	ORIGEN DE ATENCION				TOTAL
	MEDICA	EMERGENCIA	SUBTOTAL	ODONTOLOGICA	
LA PAZ	89.981	6.641	96.622	13.129	206.373
SANTA CRUZ	14.704	0	0	1.602	16.306
COCHABAMBA	16.405	0	0	1.831	18.236
ORURO	8.266	0	0	1.397	9.663
SUCRE	9.700	0	0	2.067	11.767
TARIJA	9.410	0	0	884	10.294
TRINIDAD	3.255	0	0	523	3.778
POTOSI	6.474	0	0	2.140	8.614
COBIJA	3.400	0	0	993	4.393
<b>TOTAL</b>	<b>161.595</b>	<b>6.641</b>	<b>96.622</b>	<b>24.566</b>	<b>289.424</b>



Fuente: Bioestadística Registro diario de consulta por regional.

### TOTAL DE CONSULTAS POR TIPO DE SERVICIO MEDICO Y ODONTOLOGICO, SEGUN REGIONAL

El eje troncal representa el mayor número de atenciones médicas y odontológicas; La Paz realizó 103.110 atenciones, seguido de Santa Cruz con 16.306 atenciones y Cochabamba 18.236 atenciones.

ORIGEN DE CONSULTA	TIPO DE CONSULTA	REGIONAL									TOTAL
		LA PAZ	SANTA CRUZ	COCHABAMBA	ORURO	SUCRE	TARIJA	TRINIDAD	POTOSI	COBIJA	
CONSULTA EXTERNA	Nueva	45.900	7.069	7744	5926	6011	4355	1.801	4370	2.030	85.206
	Repetida	44.081	7.635	8661	2340	3689	5055	1.454	2104	1.370	76.389
	<b>TOTAL</b>	<b>89.981</b>	<b>14.704</b>	<b>16.405</b>	<b>8.266</b>	<b>9.700</b>	<b>9.410</b>	<b>3.255</b>	<b>6.474</b>	<b>3.400</b>	<b>161.595</b>
ODONTOLOGICAS	Nueva	12.287	1.313	529	1.397	1.816	707	267	1.950	989	21.255
	Repetida	842	289	1.302	78	251	177	256	190	4	3.389
	<b>TOTAL</b>	<b>13.129</b>	<b>1.602</b>	<b>1.831</b>	<b>1.475</b>	<b>2.067</b>	<b>884</b>	<b>523</b>	<b>2.140</b>	<b>993</b>	<b>24.644</b>
TOTAL NACIONAL	Nueva	58.187	8.382	8.273	7.323	7.827	5.062	2.068	6.320	3.019	106.461
	Repetida	44.923	7.924	9.963	2.418	3.940	5.232	1.710	2.294	1.374	79.778
	<b>TOTAL</b>	<b>103.110</b>	<b>16.306</b>	<b>18.236</b>	<b>9.741</b>	<b>11.767</b>	<b>10.294</b>	<b>3.778</b>	<b>8.614</b>	<b>4.393</b>	<b>186.239</b>



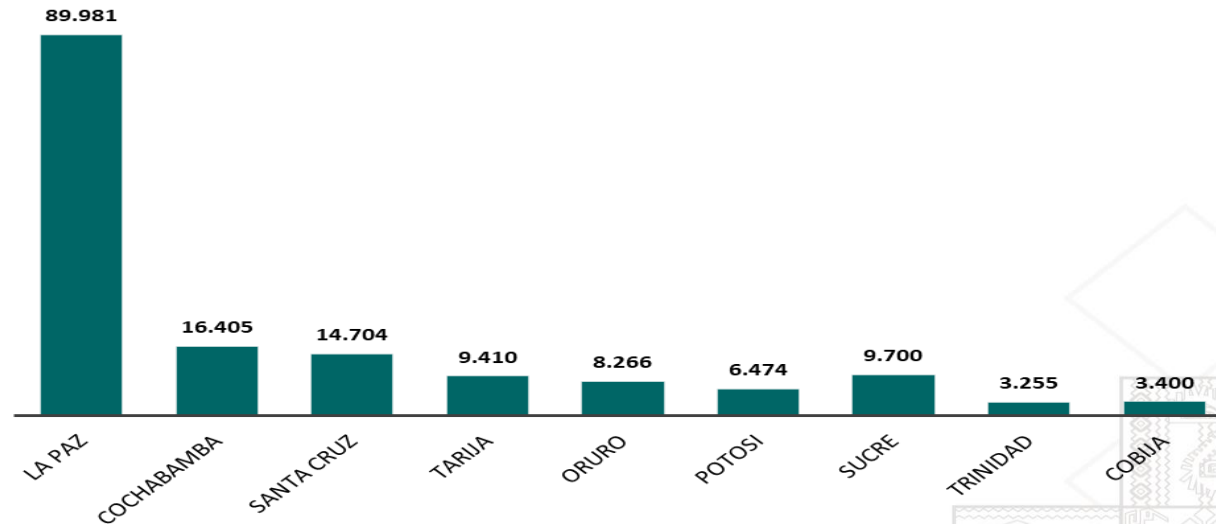
Fuente: Bioestadística Registro diario de consulta médica y odontología por regional.

## PRESTACIONES MÉDICAS:

### TOTAL DE CONSULTAS NUEVAS Y REPETIDAS POR REGIONAL

El total de consultas médicas realizadas en la Caja Bancaria Estatal de Salud son de 161.595, de las cuales el 55% son nuevas.

REGIONAL Y/O DISTRITO	TOTAL CONSULTAS REALIZADAS	NUMERO DE CONSULTAS		CONSULTAS SEGÚN CATEGORIA POBLACION ACTIVA	
		NUEVAS	REPETIDAS	TITULARES	BENEFICIARIOS
LA PAZ	<b>89.981</b>	45.900	44.081	51.627	38.354
COCHABAMBA	<b>16.405</b>	7.744	8.861	10.064	2.944
SANTA CRUZ	<b>14.704</b>	7.069	7.635	9.188	3.143
TARIJA	<b>9.410</b>	4.355	5.055	6.799	1.773
ORURO	<b>8.266</b>	5.926	2.340	5.275	2.258
POTOSI	<b>6.474</b>	4.370	2.104	4.082	1.752
SUCRE	<b>9.700</b>	6.011	3.689	6.730	2.254
TRINIDAD	<b>3.255</b>	1.801	1.454	2.209	969
COBIJA	<b>3.400</b>	2.030	1.370	2.027	1.245
<b>TOTAL NACIONAL</b>	<b>161.595</b>	<b>85.206</b>	<b>76.589</b>	<b>98.001</b>	<b>54.692</b>



Fuente: Bioestadística Registro diario de consulta médica por regional.

## TOTAL DE CONSULTAS MEDICAS POR ESPECIALIDADES Y REGIONALES GESTION 2024

ESPECIALIDAD	REGIONAL									TOTAL
	LA PAZ	SANTA CRUZ	COCHABAMBA	ORURO	SUCRE	TARIJA	TRINIDAD	POTOSI	COBIJA	
GINECOLOGIA-OBSTETRICA	8.298	2.497	5.158	2.386	2.048	2.167	63	1.596	73	24.286
MEDICINA GENERAL	18.897	10.980	8.947	6.925	7.233	8.353	3.255	5.817	3.401	73.808
UROLOGIA	1.975	5	173	0	67	37	0	14	22	2.293
OTRAS ESPECIALIDADES	3.088	0	23	0	106	11	0	1	0	3.229
PEDIATRIA	9.032	2.202	4.312	2.101	2.592	2.214	1.514	1.162	63	25.192
MEDICINA INTERNA	4.906	776	1.275	691	2.498	1.048	0	799	19	12.012
COLOPROCTOLOGIA	0	0	52	0	0	0	0	0	0	52
ODONTOLOGIA	11.991	1668	1.831	1.475	2.130	884	523	2.140	993	23.635
TRAUMATOLOGIA	6.488	33	1.477	593	401	450	0	68	38	9.548
FISIOTERAPIA	0	509	685	345	13	0	0	98	0	1.650
MEDICINA FISICA Y REHABILITACION	5.496	0	0	0	0	0	0	0	0	5.496
INMUNOLOGIA INFANTIL	0	0	6	0	0	0	0	0	0	6
CIRUGIA CARDIOVASCULAR	0	4	9	1	5	0	0	0	0	19
CARDIOLOGIA	3.992	493	1.556	0	92	185	0	10	18	6.346
PROCTOLOGIA	0	0	0	0	0	24	0	0	0	24
ONCOLOGIA	590	0	69	0	27	0	0	2	0	688
OTORRINOLARINGOLOGIA	2.709	0	115	0	115	73	0	19	1	3.032
CIRUGIA GENERAL	1.356	412	374	258	157	517	0	24	32	3.130
NUTRICION	1.497	374	732	0	54	1	0	11	0	2.669
GASTROENTEROLOGIA	2.521	4	515	28	49	53	0	20	0	3.190
NEUROCIRUGIA	1.169	8	92	0	2	0	0	0	0	1.271
PSIQUIATRIA	1.832	297	37	0	33	0	0	5	0	2.204
ENDODONCIA	1.138	0	0	0	11	0	0	0	0	1.149
OFTALMOLOGIA	3.648	0	212	62	209	214	0	71	1	4.417
PSICOLOGIA	2.018	330	29	23	120	56	0	0	0	2.576
HEMATOLOGIA	1.275	0	25	0	17	0	0	0	0	1.317
INFECTOLOGIA	0	0	19	0	0	0	0	0	0	19
NEFROLOGIA	614	1	34	1	42	5	0	13	0	710
MEDICINA DEL TRABAJO	917	128	1.030	0	0	0	0	0	0	2.075
NEUROLOGIA	1.150	10	51	53	119	99	0	34	0	1.516
ENDOCRINOLOGIA PEDIATRICA	0	0	31	0	0	0	0	0	0	31
ENDOCRINOLOGIA	33	493	686	17	70	14	0	0	25	1.338
DERMATOLOGIA	1.882	0	89	53	127	115	0	34	1	2.301
CARDIOLOGIA PEDIATRICA	369	0	28	0	0	0	0	0	0	397
CIRUGIA PEDIATRICA	0	0	20	3	0	0	0	0	0	23
REUMATOLOGIA	2.086	471	71	1	62	0	0	1	0	2.692
NEUROPEDIATRIA	739	0	27	0	9	0	0	0	0	775
NEUMOLOGIA	1.053	5	32	0	43	0	0	2	0	1.135
MASTOLOGIA	0	0	0	0	0	0	0	0	0	0
FONOAUDILOGIA	0	0	0	0	29	0	0	0	0	29
CIRUGIA PLASTICA Y REPARADORA	0	0	0	20	0	0	0	0	0	20
ALERGOLOGIA	351	0	0	0	0	0	0	0	0	351
NEUMOLOGIA INFANTIL	0	0	20	0	0	0	0	0	0	20
<b>TOTAL NACIONAL</b>	<b>103.110</b>	<b>21.700</b>	<b>29.842</b>	<b>15.036</b>	<b>18.480</b>	<b>16.520</b>	<b>5.355</b>	<b>11.941</b>	<b>4.687</b>	<b>226.671</b>

Fuente: Bioestadística Registro diario de consulta médica por regional.

[www.cbcs.org.bo](http://www.cbcs.org.bo)

## CONDICION DE EGRESO HOSPITALARIO POR REGIONAL, GESTION 2024

NOMBRE DEL ESTABLECIMIENTO	CONDICION DE EGRESO	TOTAL	E S P E C I A L I D A D								
			MEDICINA GENERAL	MEDICINA INTERNA	CIRUGIA GENERAL	PEDIA TRIA	GINICOBSTETRICI A	OTROS	TRAUMATOLOGI A	CARDIOLOGIA	NEUROCIRUGIA
<b>TOTAL</b>	<b>TOTAL EGRESOS</b>	3803	8	463	454	668	956	739	269	44	74
	<b>ALTAS</b>	3485	8	398	433	617	894	659	250	40	58
	<b>DEFUNCIONES</b>	51	0	26	2	0	1	20	2	0	0
LA PAZ	EGRESOS	2378	1	291	253	515	520	523	189	38	48
	ALTAS	2067	1	228	232	464	458	447	171	34	32
	DEFUNCIONES	44	0	24	2	0	1	16	1	0	0
	DIAS ESTADA	11838	8	2364	995	2136	2037	2975	732	168	423
COCHABAMBA	EGRESOS	483	1	61	48	42	167	126	30	2	6
	ALTAS	479	1	59	48	42	167	124	30	2	6
	DEFUNCIONES	4	0	2	0	0	0	2	0	0	0
SANTA CRUZ	EGRESOS	128	0	0	0	0	0	0	0	0	0
	ALTAS	128	0	0	0	0	0	0	0	0	0
	DEFUNCIONES	0	0	0	0	0	0	0	0	0	0
TARIJA	EGRESOS	283	3	37	65	16	83	50	13	1	15
	ALTAS	281	3	37	65	16	83	48	13	1	15
	DEFUNCIONES	2	0	0	0	0	0	2	0	0	0
BENI	EGRESOS	0	0	0	0	0	0	0	0	0	0
	ALTAS	0	0	0	0	0	0	0	0	0	0
	DEFUNCIONES	0	0	0	0	0	0	0	0	0	0
PANDO	EGRESOS	64	2	11	13	11	20	2	2	3	0
	ALTAS	64	2	11	13	11	20	2	2	3	0
	DEFUNCIONES	0	0	0	0	0	0	0	0	0	0
ORURO	EGRESOS	126	0	14	17	12	57	17	8	0	1
	ALTAS	126	0	14	17	12	57	17	8	0	1
	DEFUNCIONES	0	0	0	0	0	0	0	0	0	0
POTOSI	EGRESOS	9	0	1	6	0	1	0	1	0	0
	ALTAS	9	0	1	6	0	1	0	1	0	0
	DEFUNCIONES	0	0	0	0	0	0	0	0	0	0
SUCRE	EGRESOS	332	1	48	52	72	108	21	26	0	4
	ALTAS	331	1	48	52	72	108	21	25	0	4
	DEFUNCIONES	1	0	0	0	0	0	0	1	0	0

Fuente: Bioestadística Registro diario de hospitalización por regional.

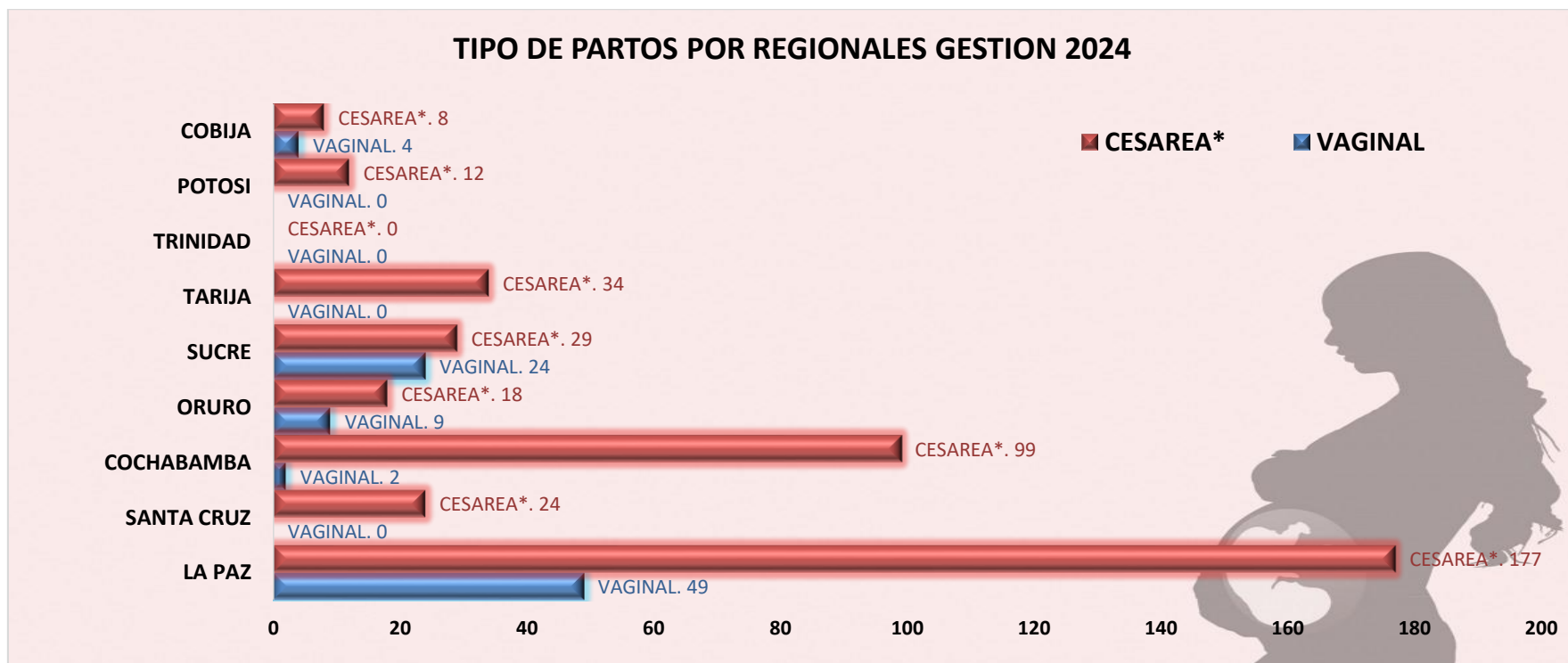
## TOTAL PARTOS VAGINALES - CESARIAS POR MES, SEGUN REGIONAL

TIPO DE PARTO	MES	REGIONAL									TOTAL
		LA PAZ	SANTA CRUZ	COCHABAMBA	ORURO	SUCRE	TARIJA	TRINIDAD	POTOSI	COBIJA	
VAGINAL	ENERO	5	3	1	2	2	0	0	0	0	13
	FEBRERO	5	0	0	2	4	0	0	0	0	11
	MARZO	2	2	0	3	7	0	0	0	3	17
	ABRIL	7	0	1	2	4	0	0	0	1	15
	MAYO	5	2	0	0	3	0	0	0	0	10
	JUNIO	5	1	0	0	4	0	0	0	0	10
	JULIO	6	1	0	0	0	0	0	0	0	7
	AGOSTO	4	0	0	0	0	0	0	0	0	4
	SEPTIEMBRE	3	1	0	0	0	0	0	0	0	4
	OCTUBRE	1	2	0	0	0	0	0	0	0	3
	NOVIEMBRE	5	1	0	0	0	0	0	0	0	6
	DICIEMBRE	1	2	0	0	0	0	0	0	0	3
	<b>TOTAL</b>	<b>49</b>	<b>15</b>	<b>2</b>	<b>9</b>	<b>24</b>	<b>0</b>	<b>0</b>	<b>0</b>	<b>4</b>	<b>103</b>
CESAREA	ENERO	10	3	12	3	3	3	0	1	2	37
	FEBRERO	14	1	2	1	5	2	0	2	1	28
	MARZO	25	5	0	5	0	1	0	2	1	39
	ABRIL	12	1	0	3	2	3	0	0	0	21
	MAYO	19	4	13	4	5	5	0	1	1	52
	JUNIO	18	3	8	0	1	7	0	0	0	37
	JULIO	10	0	10	0	1	3	0	1	0	25
	AGOSTO	23	1	9	2	8	3	0	0	0	46
	SEPTIEMBRE	17	0	21	0	2	7	0	1	2	50
	OCTUBRE	11	1	13	0	0	0	0	0	1	26
	NOVIEMBRE	9	0	11	0	1	0	0	2	0	23
	DICIEMBRE	9	4	0	0	1	0	0	2	0	16
	<b>TOTAL</b>	<b>177</b>	<b>23</b>	<b>99</b>	<b>18</b>	<b>29</b>	<b>34</b>	<b>0</b>	<b>12</b>	<b>8</b>	<b>400</b>
<b>TOTAL NACIONAL</b>	<b>226</b>	<b>38</b>	<b>101</b>	<b>27</b>	<b>53</b>	<b>34</b>	<b>0</b>	<b>12</b>	<b>12</b>	<b>503</b>	

Fuente: Bioestadística Registro diario del Servicio de Ginecología por regional.

### NUMERO POR TIPO DE PARTOS, SEGÚN REGIONAL

TIPO DE PARTO	REGIONAL									TOTAL
	LA PAZ	SANTA CRUZ	COCHABAMBA	ORURO	SUCRE	TARIJA	TRINIDAD	POTOSI	COBIJA	
VAGINAL	49	0	2	9	24	0	0	0	4	88
CESAREA*	177	24	99	18	29	34	0	12	8	401
<b>TOTAL</b>	<b>226</b>	<b>24</b>	<b>101</b>	<b>27</b>	<b>53</b>	<b>34</b>	<b>0</b>	<b>12</b>	<b>12</b>	<b>489</b>



Fuente: Bioestadística Registro diario del Servicio de Ginecología por regional.

## PORCENTAJE POR TIPO DE PARTOS, SEGÚN REGIONAL

TIPO DE PARTO	REGIONAL									TOTAL
	LA PAZ	SANTA CRUZ	COCHABAMBA	ORURO	SUCRE	TARIJA	TRINIDAD	POTOSI	COBIJA	
VAGINAL	21,7	0,0	2,0	33,3	45,3	0,0	0,0	0,0	33,3	18,0
CESAREA*	78,3	100,0	98,0	66,7	54,7	100,0	0,0	100,0	66,7	82,0
<b>TOTAL</b>	<b>100</b>	<b>100</b>	<b>100</b>	<b>100</b>	<b>100</b>	<b>100</b>	<b>0</b>	<b>100</b>	<b>100</b>	<b>100</b>

Fuente: Bioestadística Registro diario del Servicio de Ginecología por regional.

## RECIEN NACIDOS VIVOS Y FALLECIDOS EN ESTABLECIMIENTO DE SALUD POR REGIONAL

En la gestión 2024 se presentó en total 7 nacidos muertos, 2 en el departamento de La Paz y 5 en el departamento de Sucre.

NACIDOS	REGIONAL									TOTAL
	LA PAZ	SANTA CRUZ	COCHABAMBA	ORURO	SUCRE	TARIJA	TRINIDAD	POTOSI	COBIJA	
VIVOS	224	24	101	27	48	34	0	12	12	482
MUERTOS	2	0	0	0	5	0	0	0	0	7
<b>TOTAL</b>	<b>226</b>	<b>24</b>	<b>101</b>	<b>27</b>	<b>53</b>	<b>34</b>	<b>0</b>	<b>12</b>	<b>12</b>	<b>489</b>

\*INCLUYE PARTOS GEMELARES

Fuente: Bioestadística Registro diario del Servicio de Pediatría por regional.

## TOTAL DE RECETAS DESPACHADAS POR ESPECIALIDAD Y REGIONAL EN LOS SERVICIOS DE CONSULTA EXTERNA Y HOSPITALIZACION, GESTION 2024.

NOMBRE DEL ESTABLECIMIENTO	TOTAL RECETAS DESPACHADAS	TOTAL RECETAS C.E.	CONSULTA EXTERNA				TOTAL RECETAS HOSP.	HOSPITALIZACION			
			MEDICINA Y ESP. MED.	PEDIATRIA	GINECO OBSTETRICIA	ODONTOLOGIA		MEDICINA Y ESP. MED.	QUIROFANO	PEDIATRIA	GINECO OBSTETRICIA
LA PAZ	113.850	97.941	87.340	6.681	3.246	674	15.909	13.014	1.289	600	1.006
COCHABAMBA	14.318	14.318	9.743	2.039	2.531	5	0	0	0	0	0
SANTA CRUZ	12.924	12.924	9.141	1.931	1.808	44	0	0	0	0	0
ORURO	8.001	8.001	6.795	387	817	2	0	0	0	0	0
POTOSI	4.111	4.111	3.057	550	504	0	0	0	0	0	0
SUCRE	10.284	10.284	7.976	1.460	777	71	0	0	0	0	0
TARIJA	9.703	9.703	7.594	1.605	449	55	0	0	0	0	0
BENI	2.701	2.701	2.505	196	0	0	0	0	0	0	0
COBILJA	3.059	3.059	3.059	0	0	0	0	0	0	0	0
<b>TOTAL</b>	<b>178.951</b>	<b>163.042</b>	<b>137.210</b>	<b>14.849</b>	<b>10.132</b>	<b>851</b>	<b>15.909</b>	<b>13.014</b>	<b>1.289</b>	<b>600</b>	<b>1.006</b>

Fuente: Bioestadística Registro diario de Farmacia por regional.

## EXAMENES AUXILIARES DE DIAGNOSTICO POR REGIONAL Y SERVICIO GESTION 2024

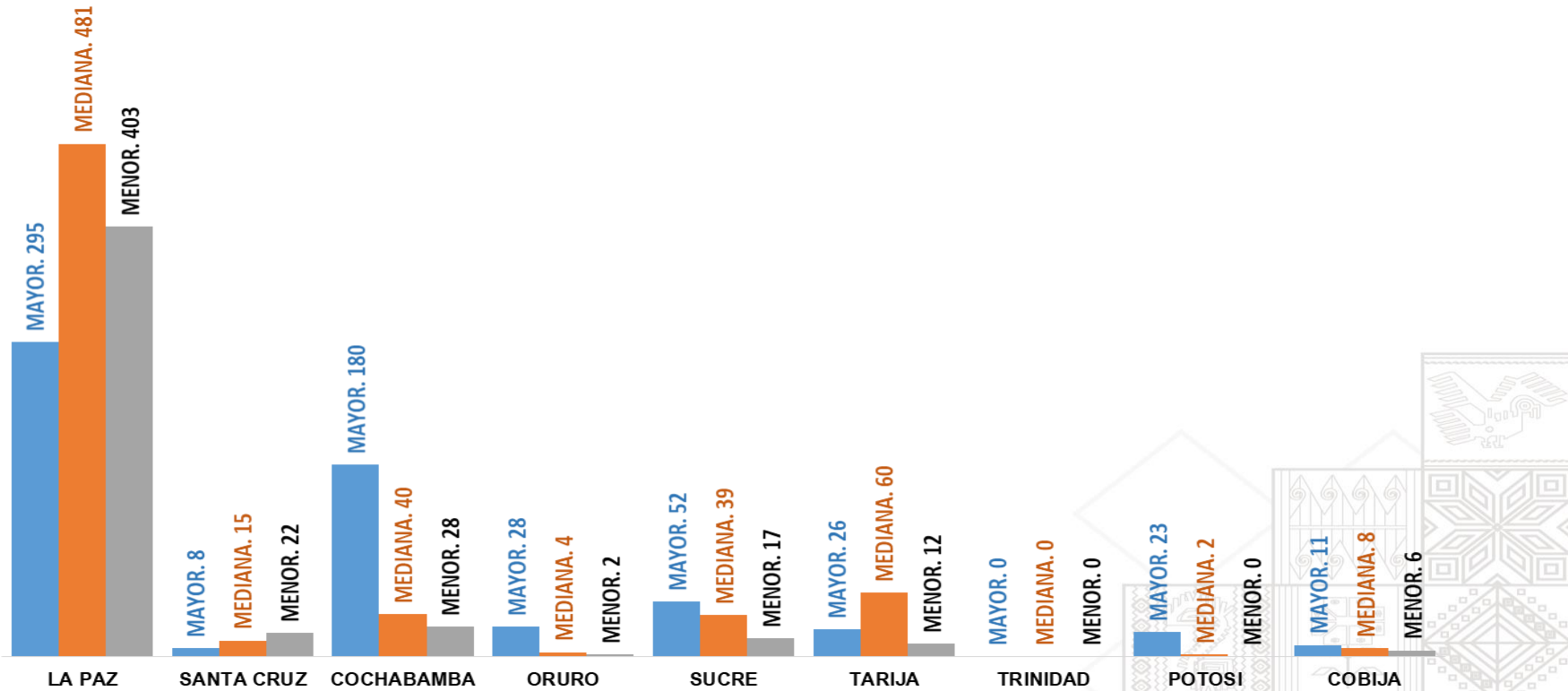
ORIGEN DEL INGRESO	ESPECIALIDADES MEDICAS	REGIONAL									TOTAL
		LA PAZ	SANTA CRUZ	COCHABAMBA	ORURO	SUCRE	TARIJA	TRINIDAD	POTOSI	COBIJA	
LABORATORIO	VARONES	10129	6.741	8.414	2.760	5.265	2.350	1.554	1.543	1.058	39.814
	MUJERES	24.805	17.984	28.085	8.818	15.279	7.366	3.809	4.799	2.626	113.571
	<b>TOTAL</b>	<b>34.934</b>	<b>24.725</b>	<b>36.499</b>	<b>11.578</b>	<b>20.544</b>	<b>9.716</b>	<b>5.363</b>	<b>6.342</b>	<b>3.684</b>	<b>153.385</b>
	CONSULTA EXTERNA	15.864	24.725	36.499	11.578	18.192	9.716	5.363	1.543	3.684	127.164
	HOSPITALIZACION	3.483	0	0	0	0	0	0	0	0	3.483
	EMERGENCIAS	15.587	0	0	0	0	0	0	0	0	15.587
	<b>TOTAL</b>	<b>34.934</b>	<b>24.725</b>	<b>36.499</b>	<b>11.578</b>	<b>18.192</b>	<b>9.716</b>	<b>5.363</b>	<b>1.543</b>	<b>3.684</b>	<b>146.234</b>
ECOGRAFIA	VARONES	2492	266	303	216	319	264	72	54	38	4.024
	MUJERES	7.086	1.943	3.014	698	1.001	460	213	424	175	15.014
	<b>TOTAL</b>	<b>9.578</b>	<b>2.209</b>	<b>3.317</b>	<b>914</b>	<b>1.320</b>	<b>724</b>	<b>285</b>	<b>478</b>	<b>213</b>	<b>19.038</b>
	CONSULTA EXTERNA	6.843	2.209	3.317	914	1.250	724	285	478	213	16.233
	HOSPITALIZACION	964	0	0	0	0	0	0	0	0	964
	EMERGENCIAS	1.767	0	0	0	0	0	0	0	0	1.767
	<b>TOTAL</b>	<b>9.574</b>	<b>2.209</b>	<b>3.317</b>	<b>914</b>	<b>1.250</b>	<b>724</b>	<b>285</b>	<b>478</b>	<b>213</b>	<b>18.964</b>
RAYOS X	VARONES	3.864	467	548	33	267	228	65	116	36	5.624
	MUJERES	5.023	766	976	56	263	495	91	238	45	7.953
	<b>TOTAL</b>	<b>8.887</b>	<b>1.233</b>	<b>1.524</b>	<b>89</b>	<b>530</b>	<b>723</b>	<b>156</b>	<b>354</b>	<b>81</b>	<b>13.577</b>
	CONSULTA EXTERNA	7.229	1.233	1.524	89	380	723	156	354	81	11.769
	HOSPITALIZACION	454	0	0	0	0	0	0	0	0	454
	EMERGENCIAS	1.202	0	0	0	0	0	0	0	0	1.202
	<b>TOTAL</b>	<b>8.885</b>	<b>1.233</b>	<b>1.524</b>	<b>89</b>	<b>380</b>	<b>723</b>	<b>156</b>	<b>354</b>	<b>81</b>	<b>13.425</b>
OTROS ESTUDIOS	VARONES	1.225	326	341	1	160	108	9	61	13	2.244
	MUJERES	1.693	866	783	3	161	26	31	86	18	3.667
	<b>TOTAL</b>	<b>2.918</b>	<b>1.192</b>	<b>1.124</b>	<b>4</b>	<b>321</b>	<b>134</b>	<b>40</b>	<b>147</b>	<b>31</b>	<b>5.911</b>
	CONSULTA EXTERNA	2.044	1.192	1.124	4	311	134	40	147	31	5.027
	HOSPITALIZACION	333	0	0	0	0	0	0	0	0	333
	EMERGENCIAS	336	0	0	0	0	0	0	0	0	336
	<b>TOTAL</b>	<b>2.713</b>	<b>1.192</b>	<b>1.124</b>	<b>4</b>	<b>311</b>	<b>134</b>	<b>40</b>	<b>147</b>	<b>31</b>	<b>5.696</b>
TOTAL NACIONAL	VARONES	17.710	7.800	9.606	3.010	16.025	2.950	1.700	1.774	1.145	51.706
	MUJERES	38.607	21.559	32.858	9.575	16.704	8.347	4.144	2.291	2.864	140.205
	<b>TOTAL</b>	<b>56.317</b>	<b>29.359</b>	<b>42.464</b>	<b>12.585</b>	<b>32.729</b>	<b>11.297</b>	<b>5.844</b>	<b>4.065</b>	<b>4.009</b>	<b>191.911</b>
	CONSULTA EXTERNA	31.980	29.359	42.464	12.585	20.133	11.297	5.844	2.522	4.009	160.193
	HOSPITALIZACION	5.234	0	0	0	0	0	0	0	0	5.234
	EMERGENCIAS	18.892	0	0	0	0	0	0	0	0	18.892
	<b>TOTAL</b>	<b>168.740</b>	<b>88.077</b>	<b>127.392</b>	<b>37.755</b>	<b>85.591</b>	<b>33.891</b>	<b>17.532</b>	<b>10.652</b>	<b>12.027</b>	<b>568.141</b>

Fuente: Bioestadística Registro diario de Estudios Complementarios por regional.

[www.cbcs.org.bo](http://www.cbcs.org.bo)

### TIPO DE CIRUGÍAS POR REGIONAL- GESTION 2024

ORIGEN	MAGNITUD	REGIONAL									TOTAL
		LA PAZ	SANTA CRUZ	COCHABAMBA	ORURO	SUCRE	TARIJA	TRINIDAD	POTOSI	COBIJA	
HOSPITALARIA	MAYOR	295	8	180	28	52	26	0	23	11	623
	MEDIANA	481	15	40	4	39	60	0	2	8	649
	MENOR	403	22	28	2	17	12	0	0	6	490
	<b>TOTAL</b>	<b>1.179</b>	<b>45</b>	<b>248</b>	<b>34</b>	<b>108</b>	<b>98</b>	<b>0</b>	<b>25</b>	<b>25</b>	<b>1.762</b>



Fuente: Bioestadística Registro diario de Quirófano por regional.

## TOTAL DE INTERVENCIONES QUIRURGICAS REALIZADAS POR ESPECIALIDAD REGIONAL LA PAZ- GESTIÓN 2024

Las especialidades con mayor número de intervenciones quirúrgicas realizadas son: Ginecología (361 atenciones), cirugía general (241 atenciones), y traumatología (182 atenciones).

ESPECIALIDAD	MAGNITUD			TOTAL
	MAYOR	MEDIANA	MENOR	
CIRUGIA GRAL.	98	103	40	241
CIRUGIA PEDIATRICA	5	22	25	52
CIRUGIA TORAXICO	5	1	5	11
CIRUGIA VASCULAR	28	17	46	91
GINECOLOGIA	52	198	111	361
MAXILO FACIAL	1	4	0	5
NEOMOLOGIA	1	0	7	8
NEUROCIURUGIA	13	2	5	20
NEUROLOGIA	0	0	0	0
ODONTOLOGIA	2	0	2	4
OFTALMOLOGIA	0	0	0	0
ONCOLOGIA	13	3	15	31
OTORRINOLARINGOLOGIA	3	32	22	57
TRAUMATOLOGIA PEDIATRICA	0	0	0	0
TERAPIA DL DOLOR	0	0	7	7
TRAUMATOLOGIA	56	68	58	182
UROLOGIA	11	25	44	80
UROLOGIA PEDIATRICA	0	1	0	1
OTROS	7	5	16	28
<b>TOTAL NACIONAL</b>	<b>295</b>	<b>481</b>	<b>403</b>	<b>1.179</b>

Fuente: Bioestadística Registro diario de Quirófano por regional.

## TOTAL DE INTERVENCIONES QUIRURGICAS REALIZADAS POR ESPECIALIDAD REGIONAL SANTA CRUZ

En el departamento de Santa Cruz el mayor número de intervenciones quirúrgicas realizadas son las ginecológicas, seguidas de la especialidad de cirugía general.

ESPECIALIDAD	MAGNITUD			TOTAL
	MAYOR	MEDIANA	MENOR	
GINECO-OBSTETRICIA	3	10	20	33
CIRUGIA GENERAL	5	5	2	12
<b>TOTAL NACIONAL</b>	<b>8</b>	<b>15</b>	<b>22</b>	<b>45</b>

## TOTAL DE CIRUGIAS REALIZADAS POR ESPECIALIDAD REGIONAL COCHABAMBA

En el departamento de Cochabamba el mayor número de intervenciones realizadas es por ginecología- obstétrica, seguida de cirugía general y traumatología.

ESPECIALIDAD	MAGNITUD			TOTAL
	MAYOR	MEDIANA	MENOR	
GINECO-OBSTETRICIA	112	14	16	142
CIRUGIA GENERAL	27	14	8	49
TRAUMATOLOGIA	23	0	0	23
OFTALMOLOGIA	1	9	0	10
OTORRINOLARINGOLOGIA	4	0	0	4
CIRUGIA PEDIATRICA	0	2	0	2
UROLOGIA	5	0	3	8
CIRUGIA ONCOLOGICA	6	0	1	7
CIRUGIA CARDIO VASCULAR	1	0	0	1
PEDIATRIA	0	1	0	1
CARDIOLOGIA	1	0	0	1
<b>TOTAL NACIONAL</b>	<b>180</b>	<b>40</b>	<b>28</b>	<b>248</b>

Fuente: Bioestadística Registro diario de Quirófano por regional.

[www.cbes.org.bo](http://www.cbes.org.bo)

## TOTAL DE INTERVENCIONES QUIRUGICAS REALIZADAS POR ESPECIALIDAD REGIONAL ORURO GESTION 2024

En el departamento de Oruro, el mayor número de intervenciones quirúrgicas se presentaron en gineco obstetricia, seguido de cirugía general, traumatología.

ESPECIALIDAD	MAGNITUD			TOTAL
	MAYOR	MEDIANA	MENOR	
GINECO-OBSTETRICIA	19	1	0	20
CIRUGIA GENERAL	8	2	1	11
TRAUMATOLOGIA	1	1	1	3
TOTAL NACIONAL	28	4	2	34

## TOTAL DE INTERVENCIONES QUIRUGICAS REALIZADAS POR ESPECIALIDAD, REGIONAL CHUQUISACA GESTION 2024

En el departamento de Chuquisaca el mayor número de intervenciones quirúrgicas se presentaron en ginecología, seguido de cirugía y traumatología.

ESPECIALIDAD	MAGNITUD			TOTAL
	MAYOR	MEDIANA	MENOR	
GINECO-OBSTETRICIA	23	26	8	57
CIRUGIA GENERAL	23	8	5	36
TRAUMATOLOGIA	6	5	4	15
TOTAL NACIONAL	52	39	17	108

Fuente: Bioestadística Registro diario de Quirófano por regional.

## TOTAL DE INTERVENCIONES QUIRUGICAS REALIZADAS POR ESPECIALIDAD Y MAGNITUD REGIONAL TARIJA

En el departamento de Tarija el mayor número de intervenciones quirúrgicas se presentaron en gineco-obstetricia, seguido de cirugía general y cirugía cardio vascular.

ESPECIALIDAD	MAGNITUD			TOTAL
	MAYOR	MEDIANA	MENOR	
GINECO-OBSTETRICIA	3	43	7	53
CIRUGIA GENERAL	23	16	5	44
CIRUGIA CARDIO VASCULAR	0	1	0	1
<b>TOTAL NACIONAL</b>	<b>26</b>	<b>60</b>	<b>12</b>	<b>98</b>

Fuente: Bioestadística Registro diario de Quirófano por regional.

## TOTAL DE INTERVENCIONES QUIRUGICAS REALIZADAS POR ESPECIALIDAD Y MAGNITUD REGIONAL POTOSI

En el departamento de Potosí el mayor número de intervenciones quirúrgicas fue en Ginecobstetricia, Cirugía General y Otorrinolaringologia.

ESPECIALIDAD	MAGNITUD			TOTAL
	MAYOR	MEDIANA	MENOR	
GINECO-OBSTETRICIA	16	1	0	17
CIRUGIA GENERAL	7	0	0	7
OTORRINOLARINGOLOGIA	0	1	0	1
<b>TOTAL NACIONAL</b>	<b>23</b>	<b>2</b>	<b>0</b>	<b>25</b>

## TOTAL DE CIRUGIAS REALIZADAS POR ESPECIALIDAD Y TIPO DE CIRUGIA REGIONAL PANDO

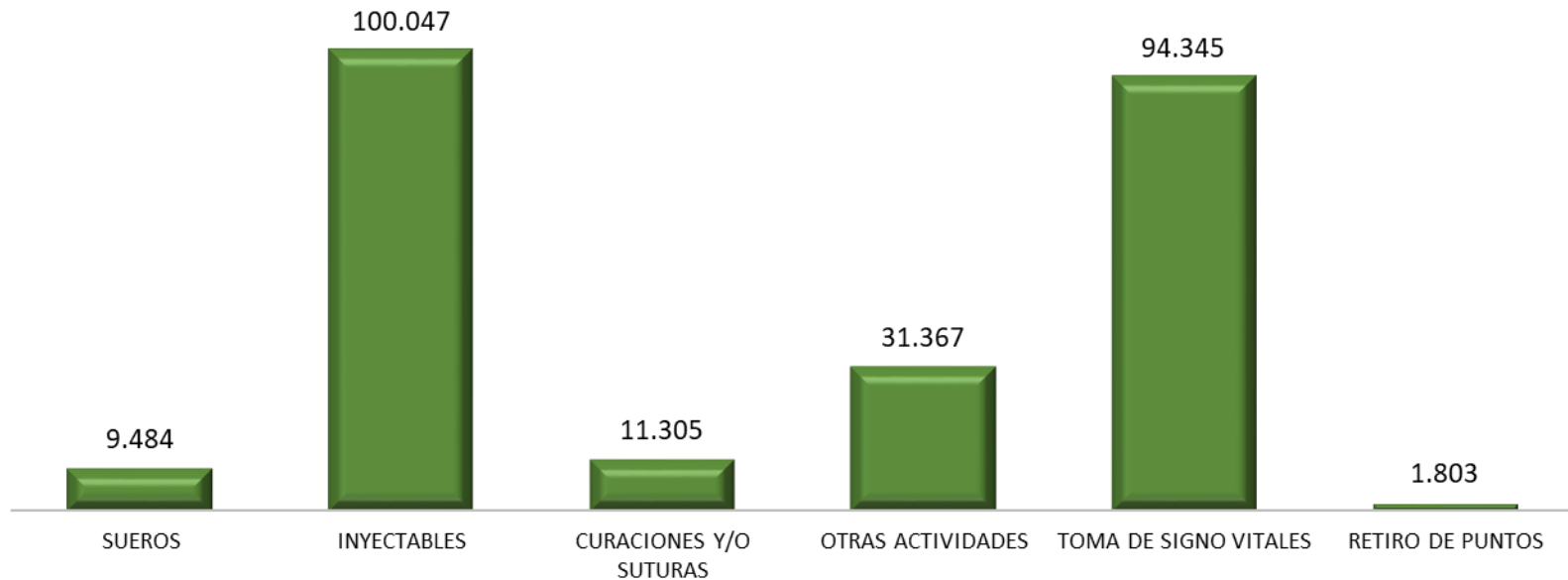
En el departamento de Pando el mayor número de intervenciones quirúrgicas fue en Ginecobstetricia y Cirugía General.

ESPECIALIDAD	MAGNITUD			TOTAL
	MAYOR	MEDIANA	MENOR	
GINECO-OBSTETRICIA	2	8	2	12
CIRUGIA GENERAL	9	0	4	13
<b>TOTAL NACIONAL</b>	<b>11</b>	<b>8</b>	<b>6</b>	<b>25</b>

Fuente: Bioestadística Registro diario de Quirófano por regional.

## PROCEDIMIENTOS DE ENFERMERIA REGIONAL LA PAZ GESTION 2024

ORIGEN DE CONSULTA	PROCEDIMIENTOS	REGIONAL									TOTAL
		LA PAZ	SANTA CRUZ	COCHABAMBA	ORURO	SUCRE	TARIJA	COBIJA	TRINIDAD	POTOSI	
ACTIVIDADES DE ENFERMERIA	SUEROS	7.534	348	1.267	89	61	18	90	68	9	9.484
	INYECTABLES	71.745	5.090	4.779	4.640	8.090	1.220	2.605	459	1.419	100.047
	CURACIONES Y/O SUTURAS	7.158	1.089	1.968	95	586	62	160	37	150	11.305
	OTRAS ACTIVIDADES	18.489	652	4.070	3.101	862	32	3.124	790	247	31.367
	TOMA DE SIGNO VITALES	30.308	12.938	22.816	586	8.074	8.777	3.677	2.051	5.118	94.345
	RETIRO DE PUNTOS	0	290	1.060	11	315	6	68	4	49	1.803
<b>TOTAL NACIONAL</b>		<b>135.234</b>	<b>20.407</b>	<b>35.960</b>	<b>8.522</b>	<b>17.988</b>	<b>10.115</b>	<b>9.724</b>	<b>3.409</b>	<b>6.992</b>	<b>248.351</b>



Fuente: Bioestadística Registro diario de enfermería

# CANAL ENDEMIICO GESTION 2024



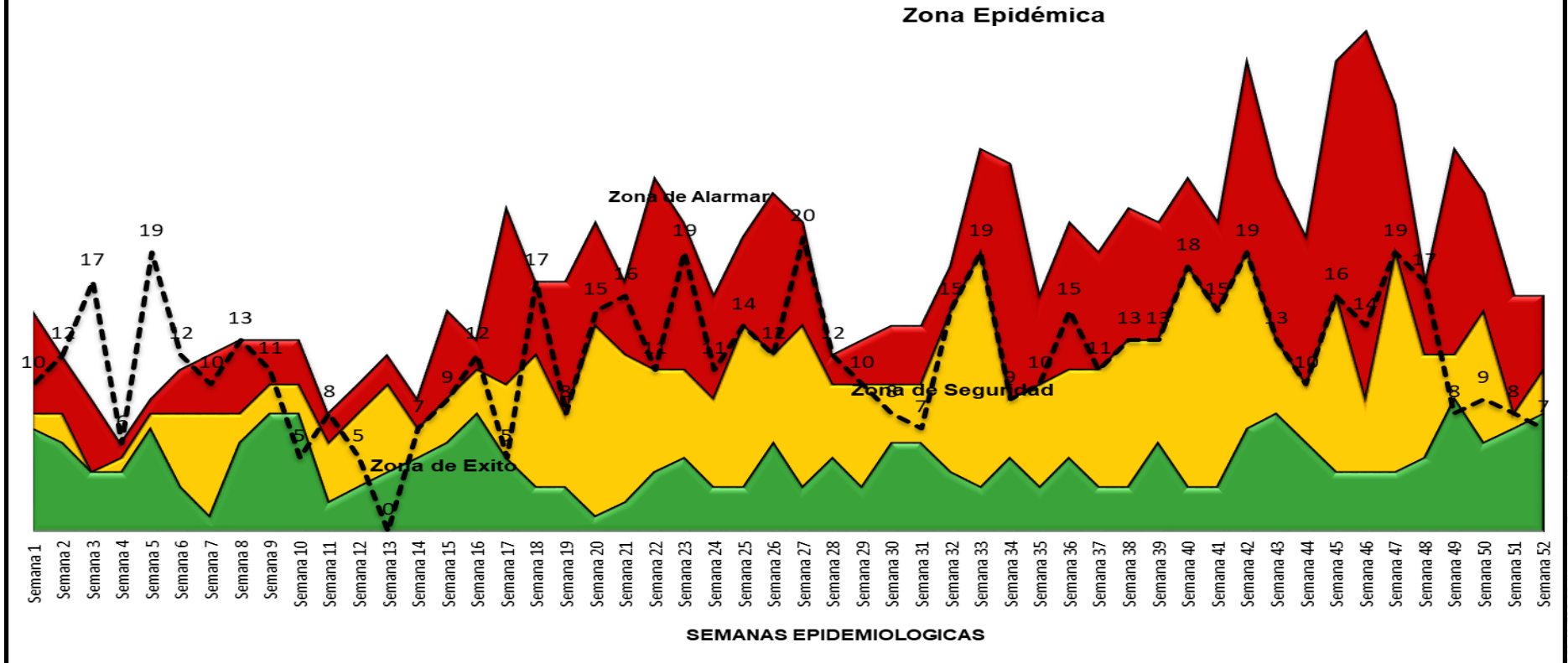
*Su salud es lo primero*

[www.cbes.org.bo](http://www.cbes.org.bo)

C. Panamá #1162 (Miraflores) • Teléfonos: (591) 2220404 -2228360-  
2225497 • casilla 1203

Página 72 de 77

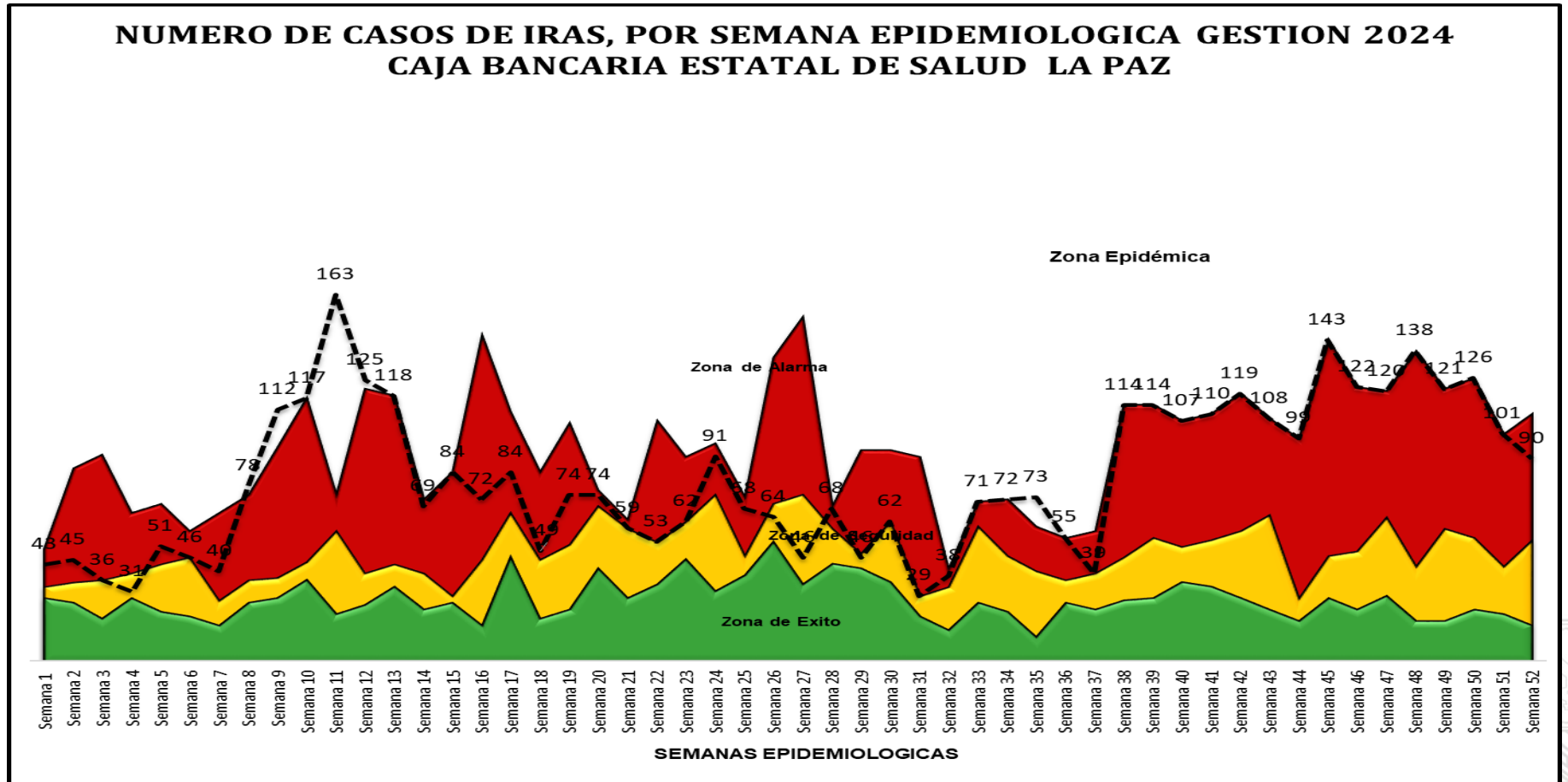
## NUMERO DE CASOS DE EDAS, POR SEMANA EPIDEMIOLOGICA GESTION 2024 CAJA BANCARIA ESTATAL DE SALUD LA PAZ



Fuente: Bioestadística Registro diario

El grafico muestra dos brotes; el primero se encuentra en la semana 3- 5 con un pico manifiesto en la semana 18, en el periodo de verano y la elevación de temperaturas en el departamento de La Paz, sin embargo, se presenta otro brote entre las semanas epidemiológicas 27-33, con un pico manifiesto entre las semanas 47 - 48, coincidente con el fenómeno de sequias prolongadas y aumento de temperaturas.

## NUMERO DE CASOS DE IRAS, POR SEMANA EPIDEMIOLOGICA GESTION 2024 CAJA BANCARIA ESTATAL DE SALUD LA PAZ

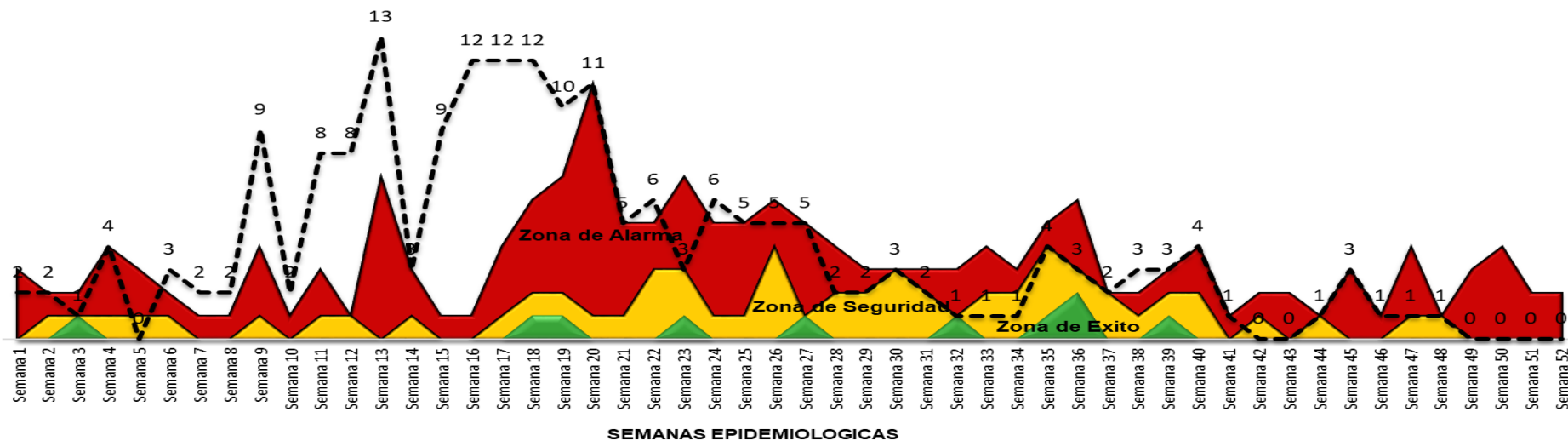


Fuente: Bioestadística Registro diario

El primer brote se denota entre las semanas epidemiológicas 9 a 11 con un pico manifiesto en la semana 13 coincidente con el inicio del verano y los cambios de temperatura bruscos propios de la época, el segundo brote identificado a continuación entre las semanas epidemiológicas 24 – 25 con una marcada elevación de casos entre las semanas epidemiológicas 46 a 48, coincidente con fluctuaciones importantes en la temperatura, asimismo el inicio de las labores escolares incrementa de manera importante el número de casos por la elevada probabilidad de contagio en los establecimientos educativos.

## NUMERO DE CASOS DE NEUMONIAS, POR SEMANA EPIDEMIOLOGICA GESTION 2024 CAJA BANCARIA ESTATAL DE SALUD LA PAZ

Zona Epidémica



Fuente: Bioestadística Registro diario

Se verifica el primer brote entre las semanas 4 a 5 con un pico manifiesto en la semana epidemiológica 9 en razón del ingreso de un frente frío por el fenómeno del niño y la inserción de nuevos virus respiratorios. Entre las semanas epidemiológicas 11 a 12 con dos importantes picos en las semanas epidemiológicas 13 y 16 mediadas por el incremento de casos de niños en edad escolar y menores de 5 años por lo que se indicó que la vacuna para la influenza estacional se aplique en menores de 12 años de acuerdo con recomendaciones del Ministerio de Salud y Deportes y el Sedes La Paz; tercer brote inicia entre las semanas epidemiológicas 16 a 18 con un pico manifiesto en la semana epidemiológica 20 debido al incremento de casos de COVID y ETI por lo que se activaron la extensión de la vacunación de la influenza en niños hasta 12 años y grupos de riesgo previstos por el PAI regulas se verifica la disminución de casos pero persisten picos, notándose un cuarto brote entre las semanas 22 a 24, obsérvese la meseta entre las semanas 34 a 36 que denotan el acúmulo de susceptibles; entre las semanas 38 a 39 existen algunos picos que demuestran la influencia del fenómeno respecto de la humedad y los cambios bruscos de temperatura con el inicio de la época de lluvias con precipitaciones.

[www.cb.es.org.bo](http://www.cb.es.org.bo)

# VACUNAS GESTION 2024



*Su salud es lo primero*

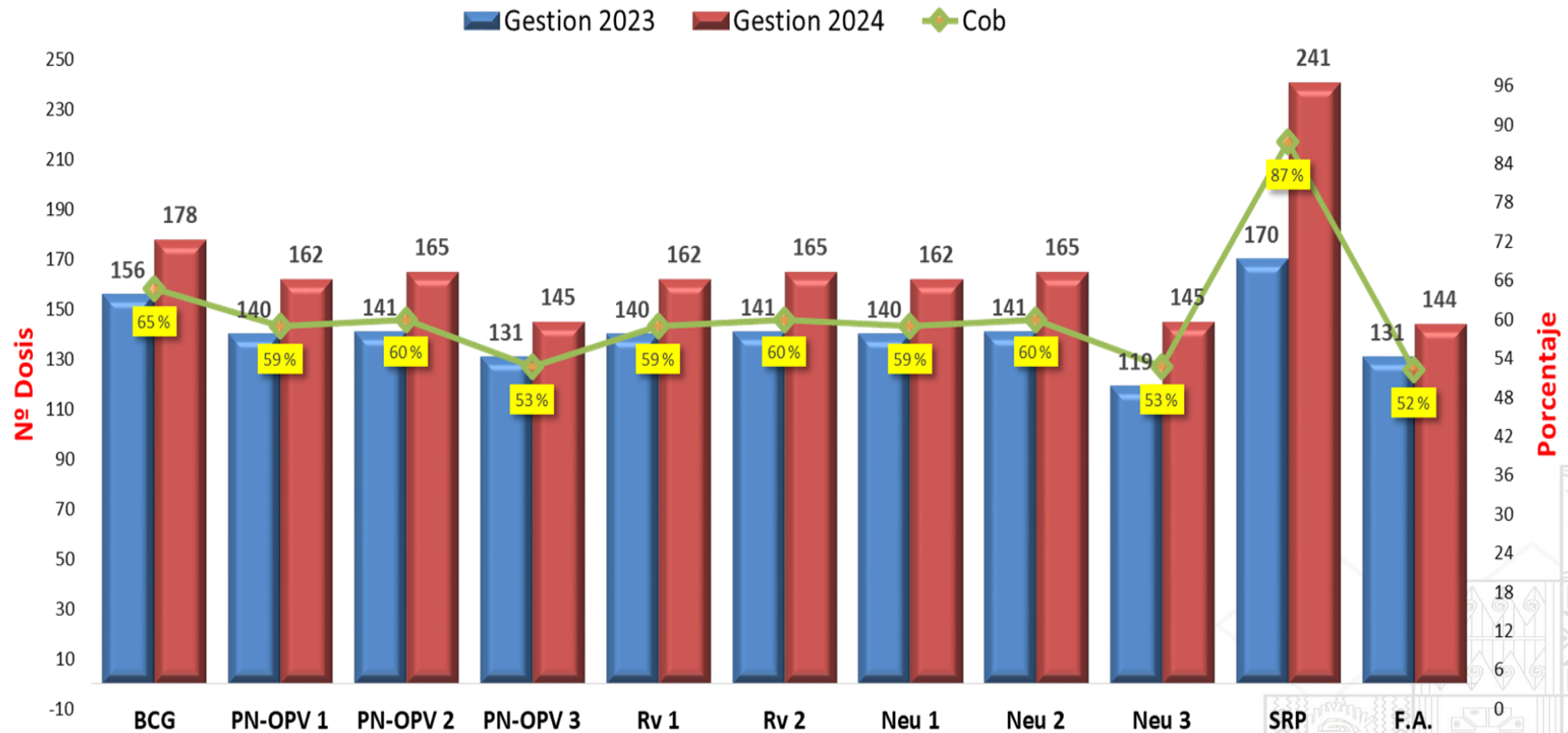
[www.cbes.org.bo](http://www.cbes.org.bo)

C. Panamá #1162 (Miraflores) • Teléfonos: (591) 2220404 -2228360-2225497 • casilla 1203

Página 76 de 77



## NUMERO Y COBERTURA DE VACUNACIONES EN MENOSRES DE 2 AÑOS GESTION 2023 - 2024



Fuente: Vacunas Registro diario sistema de RNVE