

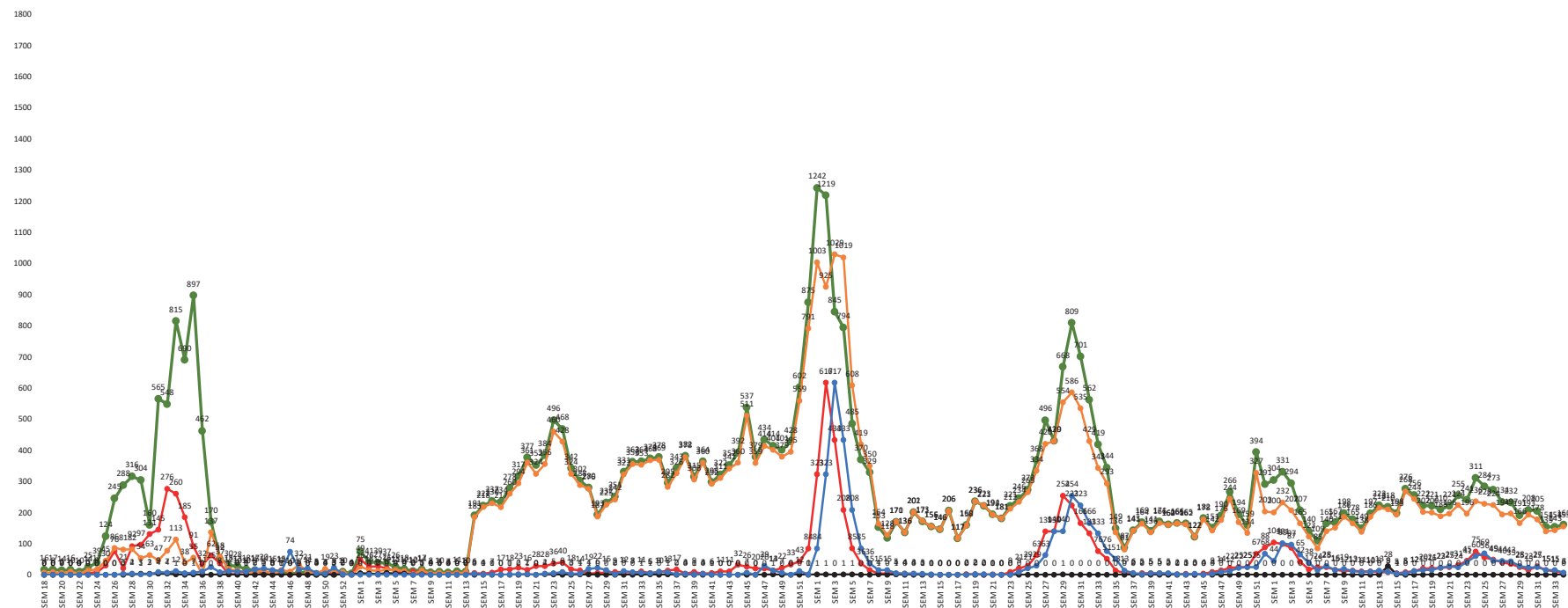
Análisis Situacional COVID-19, La Paz 2020 Hasta Agosto 2023



REPORTE ACUMULADO COVID - 19 GESTIÓN 2020 HASTA AGOSTO 2023



CASOS COVID 19 REGIONAL LA PAZ CAJA BANCARIA ESTATAL DE SALUD GESTIÓN 2020 - 2023



44.254
CASOS SOSPECHOSOS



6.792
CASOS CONFIRMADOS



36.515
CASOS DESCARTADOS

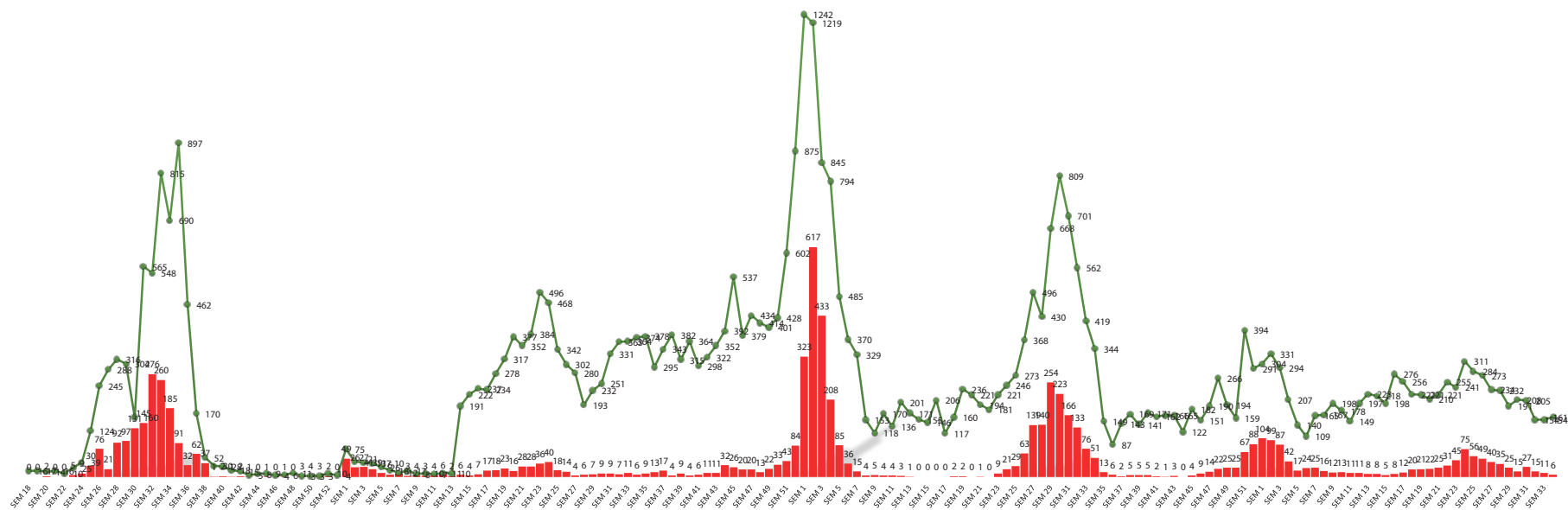


93
DECESOS



4.916
CASOS RECUPERADOS

CASOS COVID 19 SOSPECHOSOS VERSUS CONFIRMADOS POR SEMANA EPIDEMIOLÓGICA REGIONAL LA PAZ GESTIÓN 2020 - 2023



44.254
CASOS SOSPECHOSOS



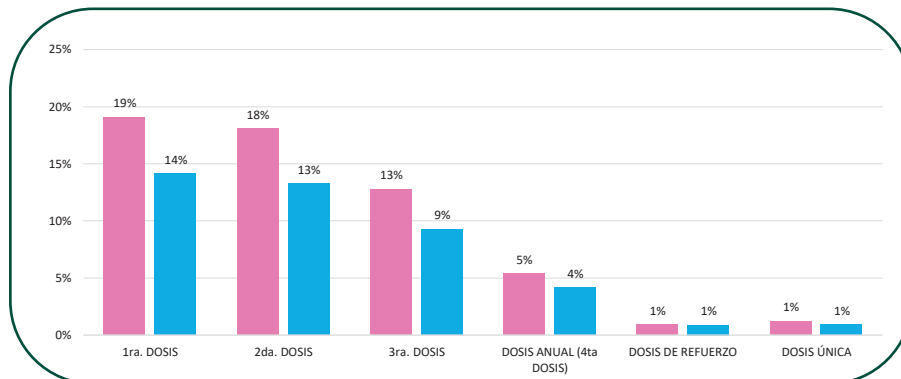

6.792
CASOS CONFIRMADOS

Vacunación Covid- 19



ESQUEMA	FEMENINO	MASCULINO	TOTAL
1ra. DOSIS	6724	4980	11704
2da. DOSIS	6373	4683	11056
3ra. DOSIS	4505	3266	7771
DOSIS ANUAL (4ta DOSIS)	1904	1460	3364
DOSIS DE REFUERZO	323	311	634
DOSIS ÚNICA	425	328	753
TOTAL	20254	15028	35282

VACUNACIÓN SARS COV-2 POR GENERO Y DOSIS APLICADA HOSPITAL MODELO - LA PAZ - 2023

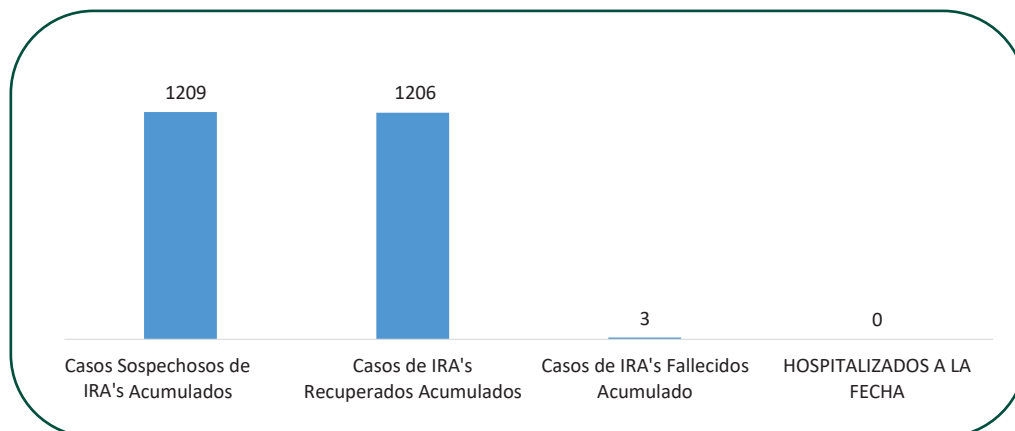


Fuente: Sistema de RNVe.SnIs Bioestadística CBES

Infecciones Respiratorias



NRO DE CASOS ACUMULADOS DE INFECCIONES RESPIRATORIAS AGUDAS CON/SIN NEUMONÍA LA PAZ

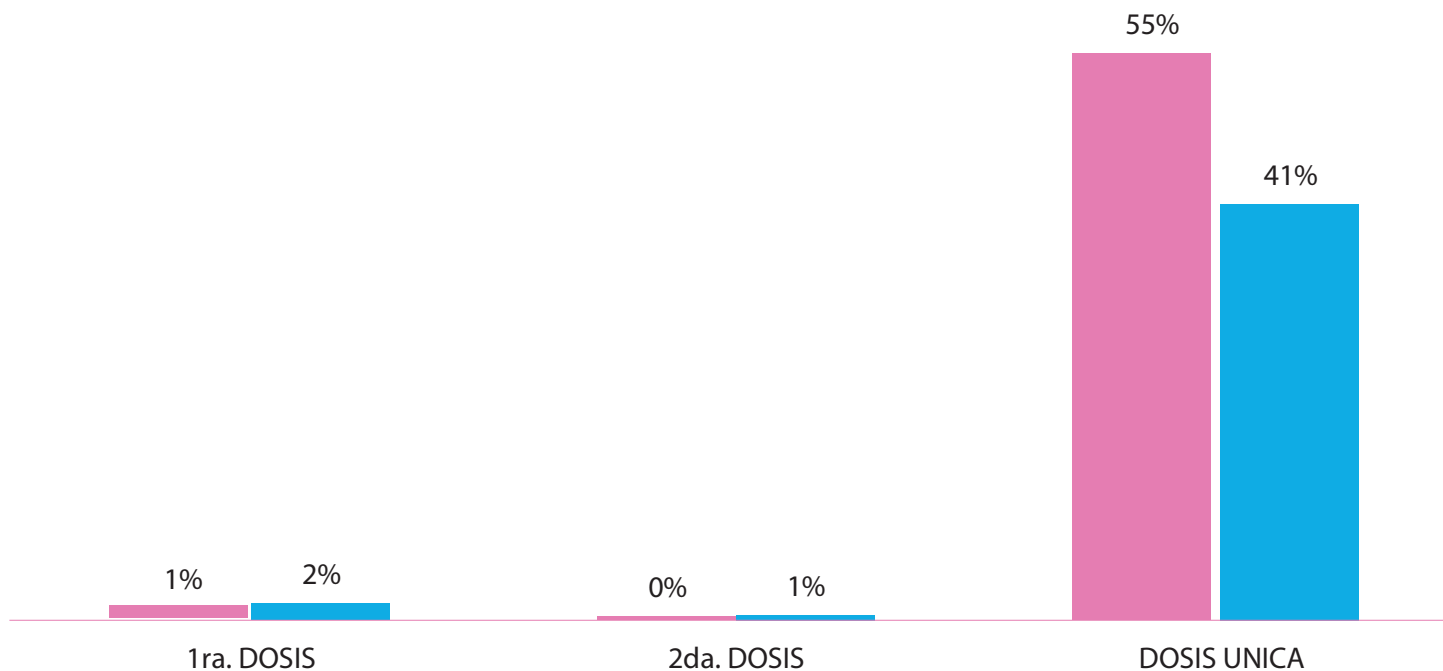



Fuente: Sistema de RNVe.SnIs Bioestadística CBES

VACUNACIÓN INFLUENZA



VACUNACIÓN CONTRA LA INFLUENZA POR GENERO Y DOSIS APLICADA ACUMULADO HASTA AGOSTO 2023 HOSPITAL MODELO - LA PAZ



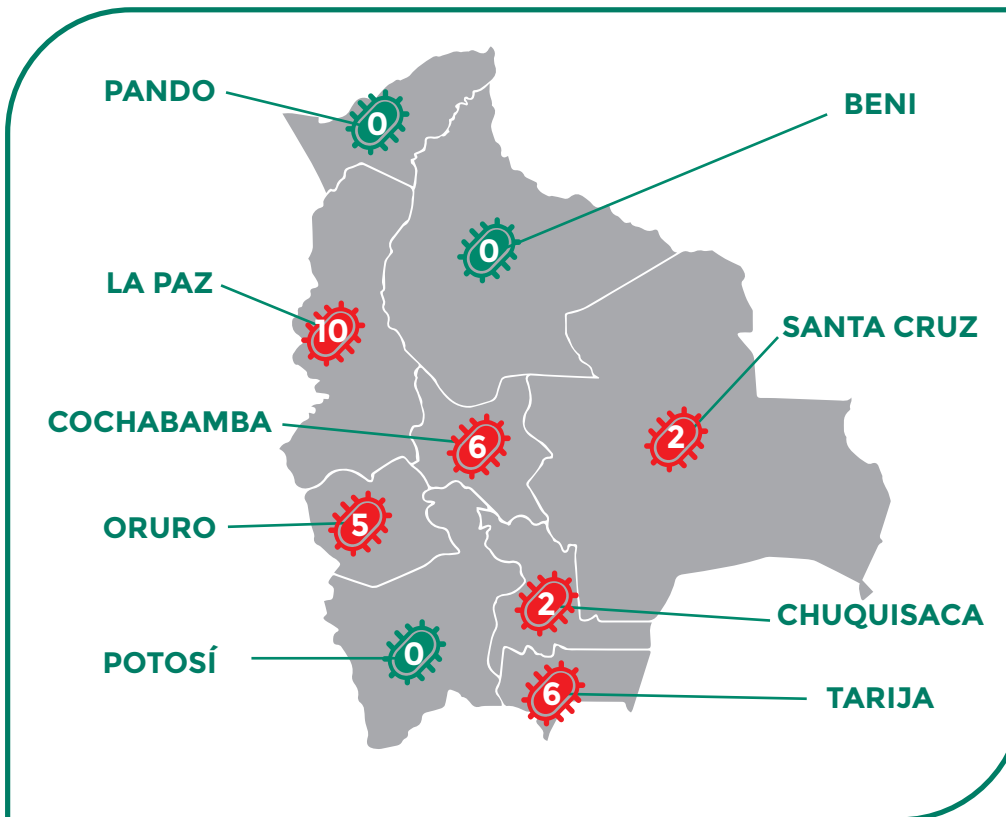
REPORTE N° 34 IRA's 22 DE AGOSTO 2023



MAPA DE CASOS DE INFECCIONES RESPIRATORIAS AGUDAS POR DEPARTAMENTO SEMANA 32

CASOS DE HOY

LA PAZ	10
COCHABAMBA	6
SANTA CRUZ	2
CHUQUISACA	2
TARIJA	6
ORURO	5
POTOSÍ	0
PANDO	0
BENI	0



DECESOS DE HOY

0	LA PAZ
0	COCHABAMBA
0	SANTA CRUZ
0	CHUQUISACA
0	TARIJA
0	ORURO
0	POTOSI
0	PANDO
0	BENI

3353 | Confirmados Acumulados

60 | Confirmados Activos

3293 | Recuperados

41 | Infecciones respiratorias agudas sin neumonía

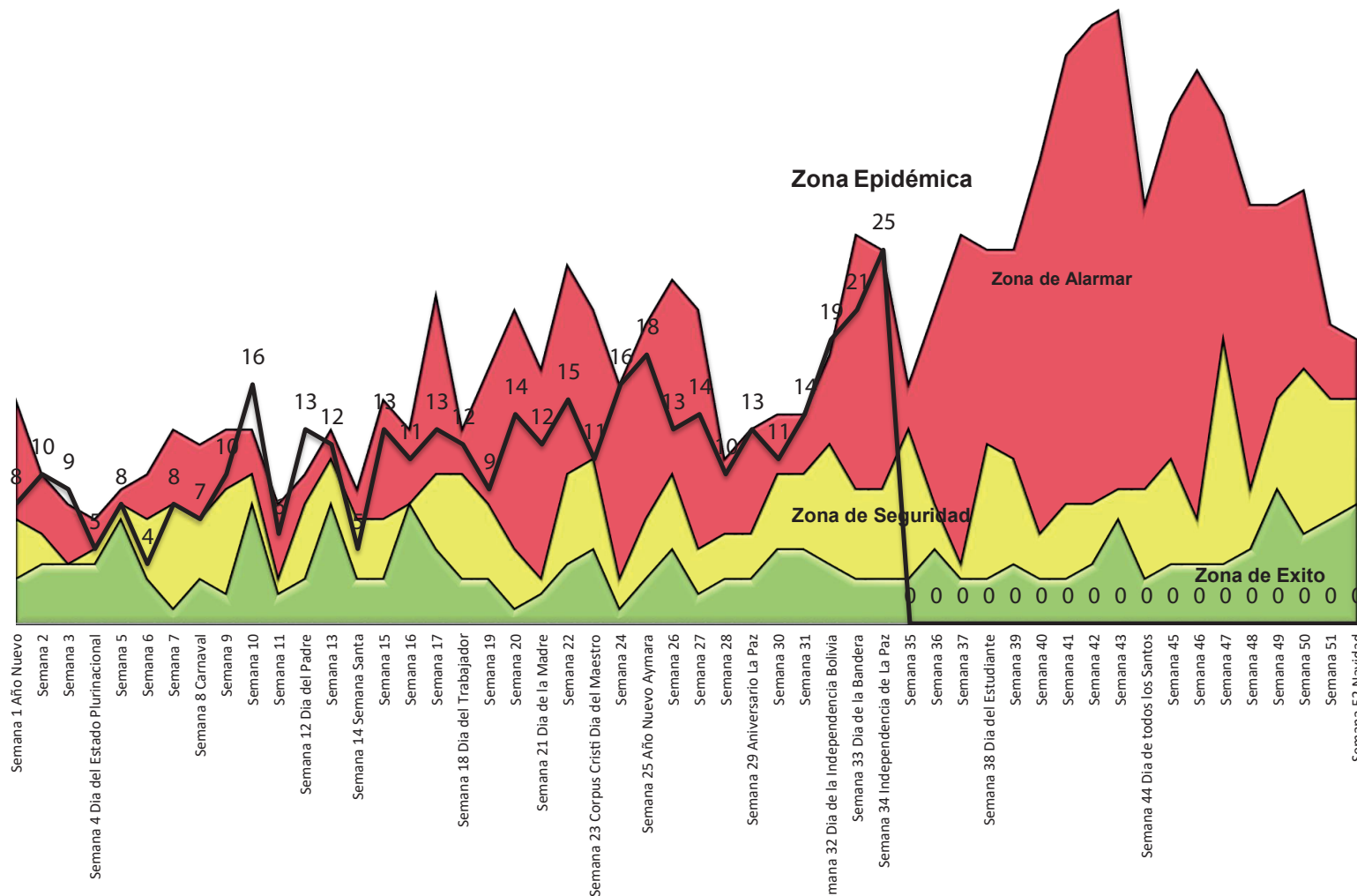
0 | Infecciones respiratorias agudas con neumonía

Vigilancia Epidemiológica

Semana 34



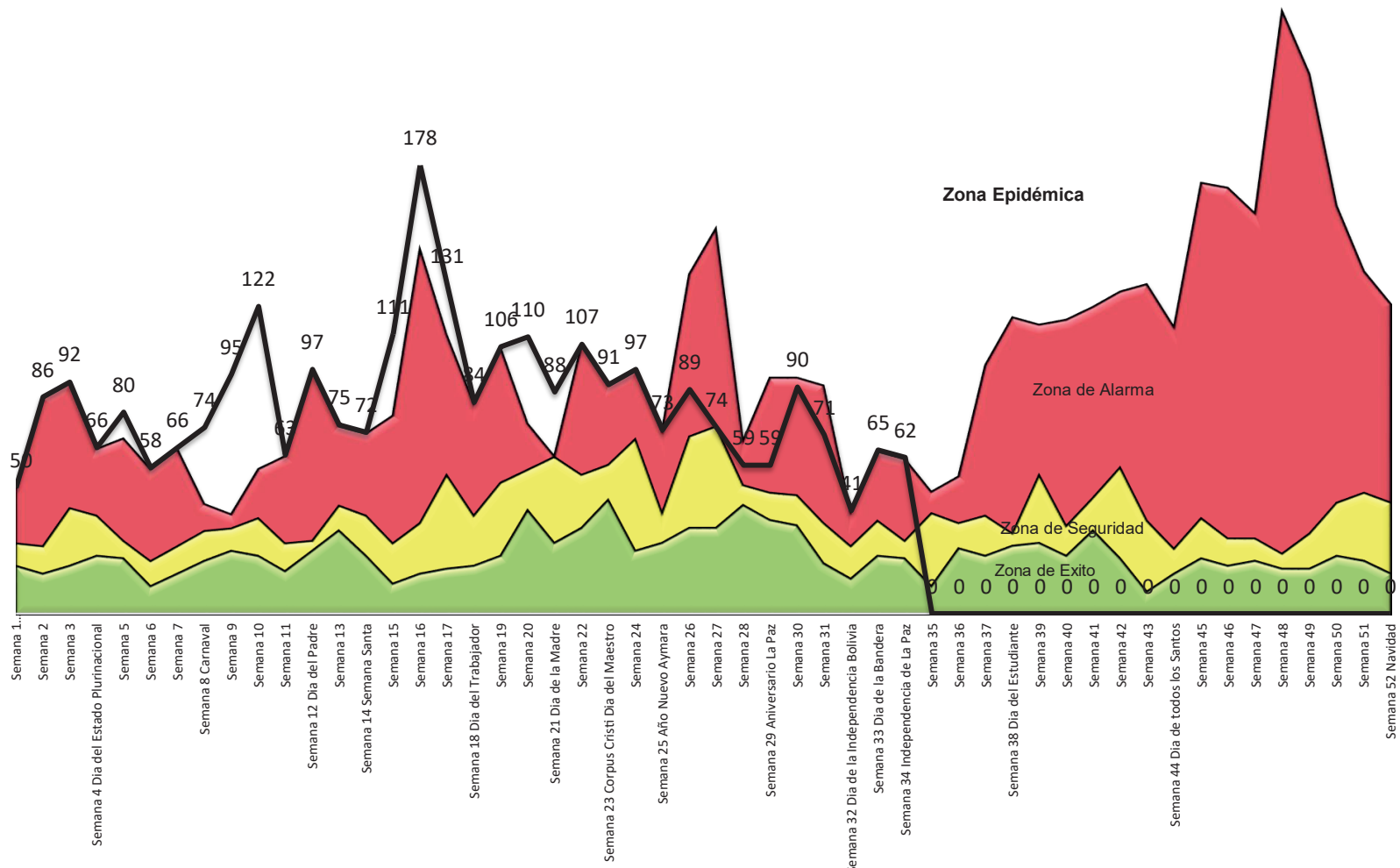
Numero de casos de EDAs, por Semana Epidemiológica, Gestión 2023 HOSPITAL MODELO LA PAZ



Vigilancia Epidemiológica Semana 34



Numero de casos de IRAs, por Semana Epidemiologica, Gestión 2023 HOSPITAL MODELO LA PAZ



Vigilancia Epidemiológica Semana 34



Numero de casos de Neumonias, por Semana Epidemiológica, Gestión 2023 REGIONAL LA PAZ

