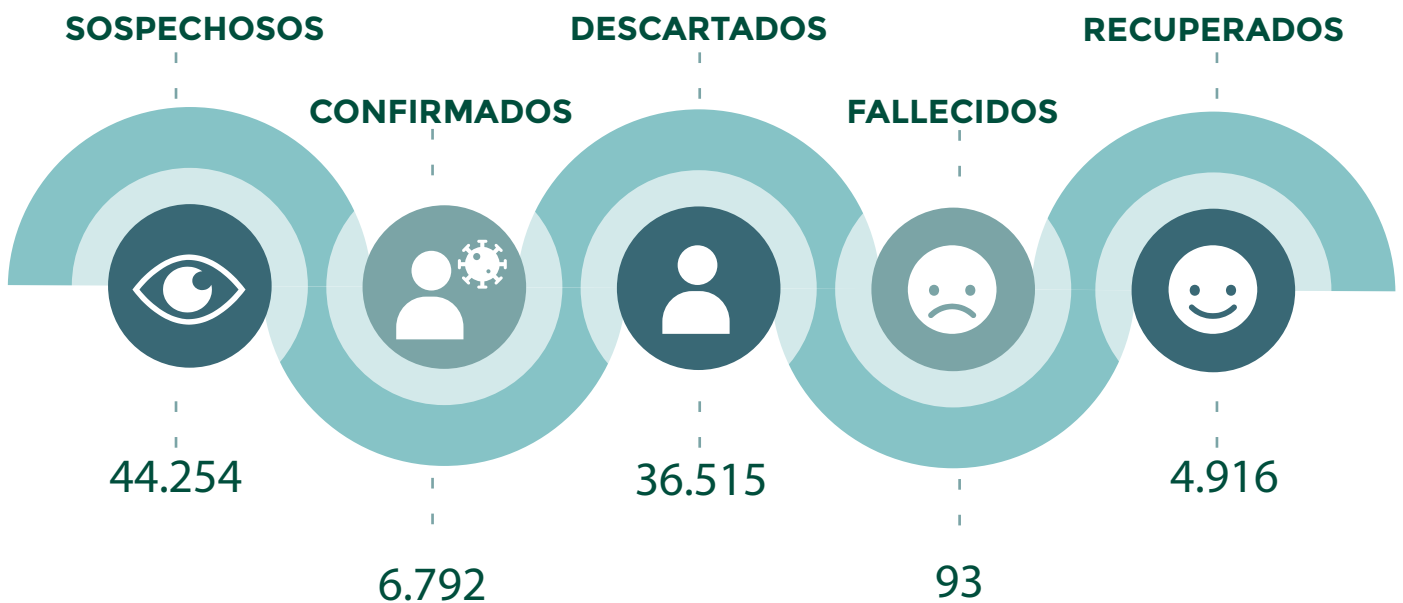


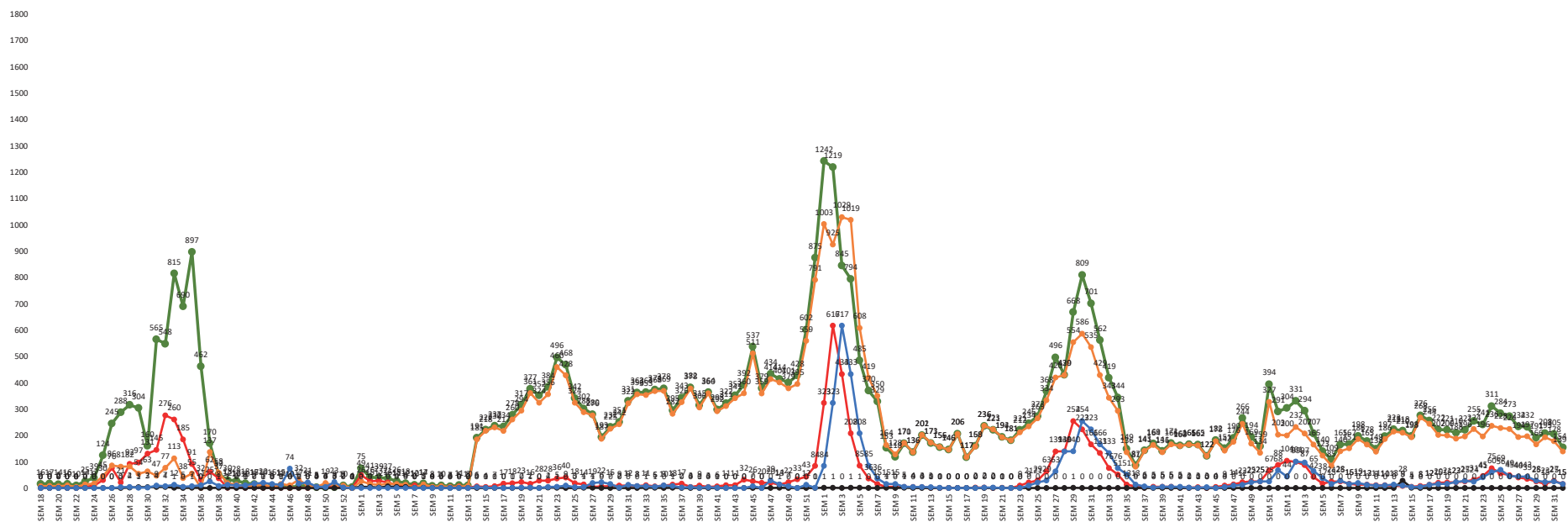
Análisis Situacional COVID-19, La Paz 2020 Hasta Agosto 2023



REPORTE ACUMULADO COVID - 19 GESTIÓN 2020 HASTA AGOSTO 2023



CASOS COVID 19 REGIONAL LA PAZ CAJA BANCARIA ESTATAL DE SALUD GESTIÓN 2020 - 2023




44.254
CASOS SOSPECHOSOS

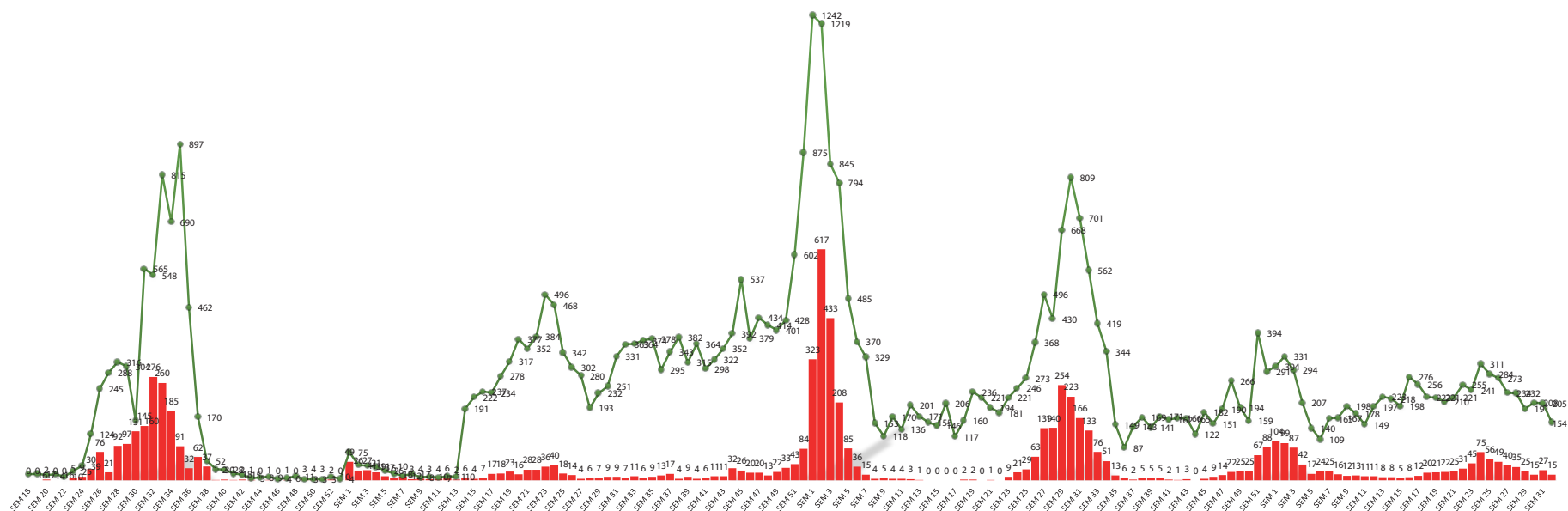

6.792
CASOS CONFIRMADOS


36.515
CASOS DESCARTADOS


93
DECESOS


4.916
CASOS RECUPERADOS

CASOS COVID 19 SOSPECHOSOS VERSUS CONFIRMADOS POR SEMANA EPIDEMIOLÓGICA REGIONAL LA PAZ GESTIÓN 2020 - 2023



44.254
CASOS SOSPECHOSOS



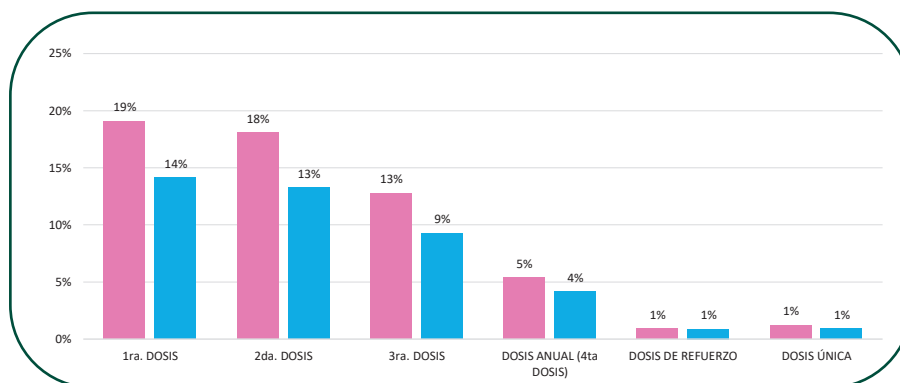

6.792
CASOS CONFIRMADOS

Vacunación Covid- 19



| ESQUEMA | FEMENINO | MASCULINO | TOTAL |
|-------------------------|--------------|--------------|--------------|
| 1ra. DOSIS | 6724 | 4980 | 11704 |
| 2da. DOSIS | 6373 | 4683 | 11056 |
| 3ra. DOSIS | 4505 | 3266 | 7771 |
| DOSIS ANUAL (4ta DOSIS) | 1904 | 1460 | 3364 |
| DOSIS DE REFUERZO | 323 | 311 | 634 |
| DOSIS ÚNICA | 425 | 328 | 753 |
| TOTAL | 20254 | 15028 | 35282 |

VACUNACIÓN SARS COV-2 POR GENERO Y DOSIS APLICADA HASTA LA SEMANA 33 - 2023 HOSPITAL MODELO - LA PAZ

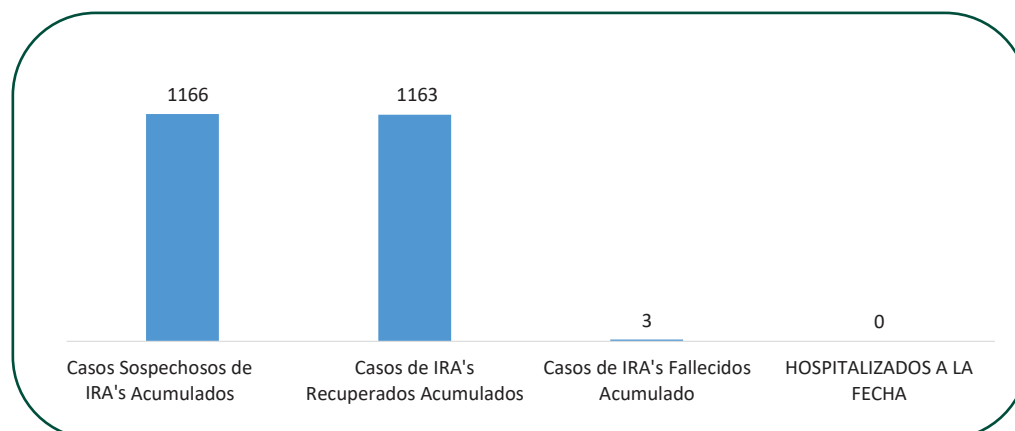


Fuente: Sistema de RNVe.SnIs Bioestadística CBES

Infecciones Respiratorias



NRO DE CASOS ACUMULADOS DE INFECCIONES RESPIRATORIAS AGUDAS CON/SIN NEUMONÍA LA PAZ

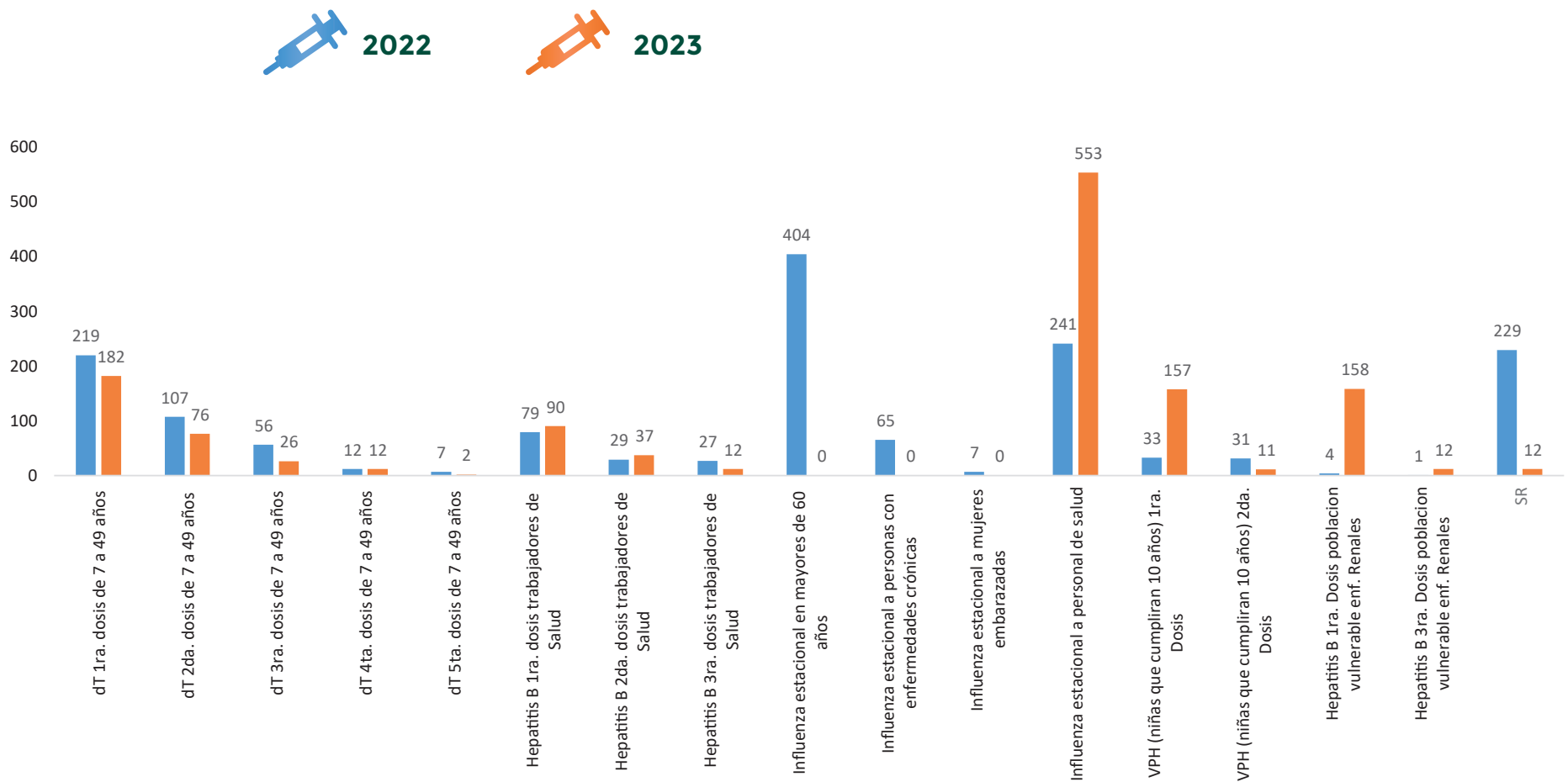


Fuente: Sistema de RNVe.SnIs Bioestadística CBES

Otras Vacunas 1° Semestre 2022- 2023



COMPARATIVO 1 SEMESTRE OTRAS VACUNACIONES GESTIÓN 2022 Y 2023



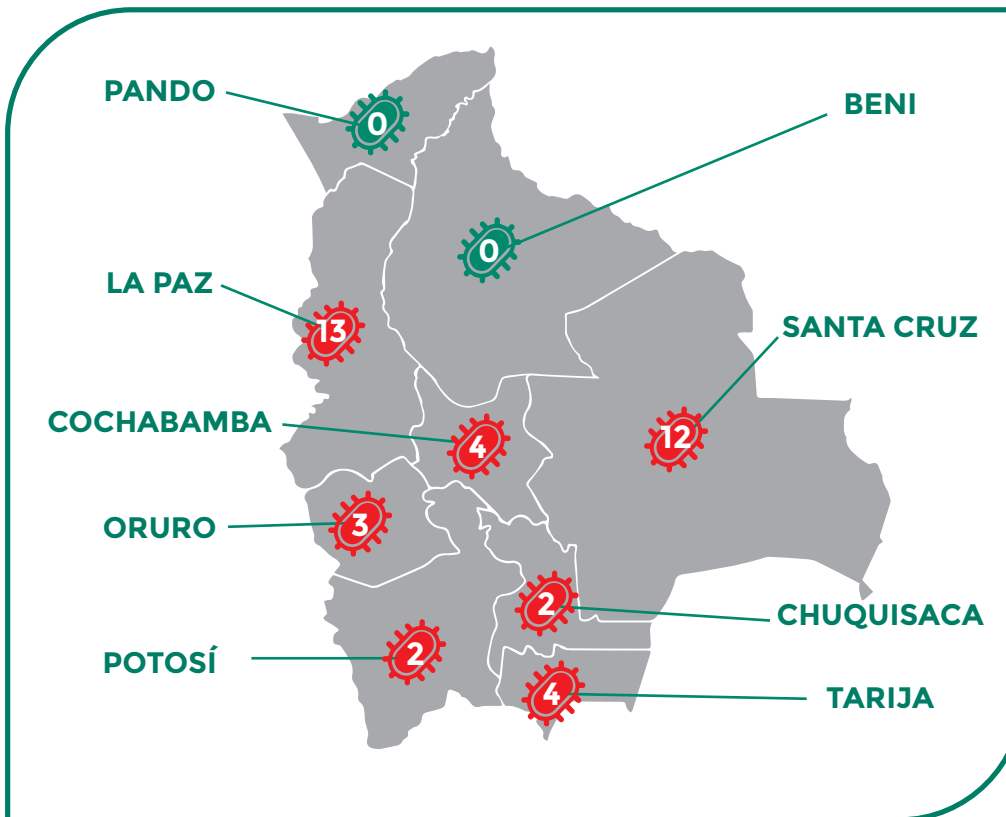
REPORTE N° 33 IRA's 22 DE AGOSTO 2023



MAPA DE CASOS DE INFECCIONES RESPIRATORIAS AGUDAS POR DEPARTAMENTO SEMANA 32

CASOS DE HOY

| | |
|------------|----|
| LA PAZ | 13 |
| COCHABAMBA | 5 |
| SANTA CRUZ | 12 |
| CHUQUISACA | 2 |
| TARIJA | 4 |
| ORURO | 3 |
| POTOSÍ | 2 |
| PANDO | 0 |
| BENI | 0 |



DECESOS DE HOY

| | |
|---|------------|
| 0 | LA PAZ |
| 0 | COCHABAMBA |
| 0 | SANTA CRUZ |
| 0 | CHUQUISACA |
| 0 | TARIJA |
| 0 | ORURO |
| 0 | POTOSI |
| 0 | PANDO |
| 0 | BENI |

3247 | Confirmados Acumulados

83 | Confirmados Activos

3164 | Recuperados

41 | Infecciones respiratorias agudas sin neumonía

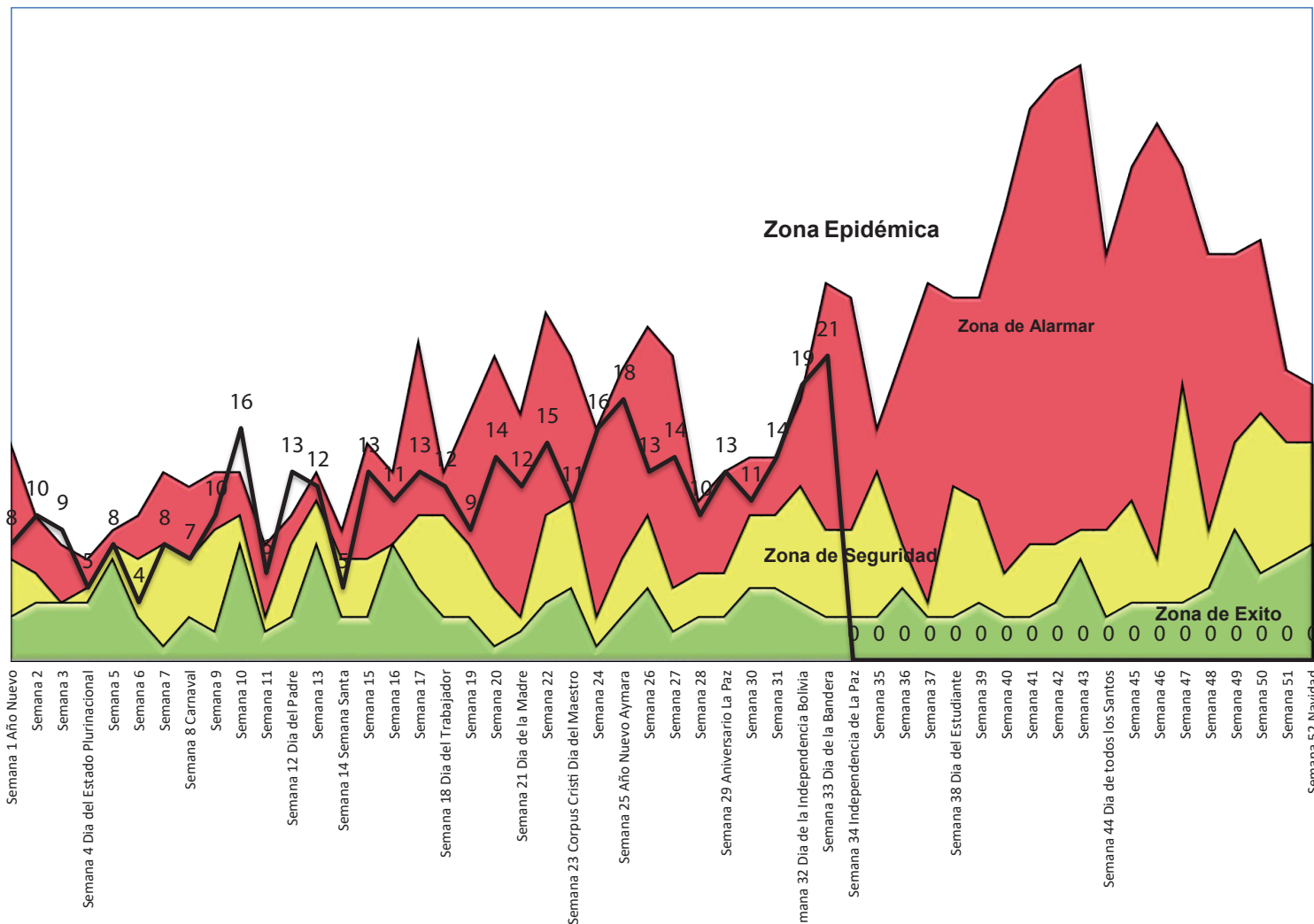
0 | Infecciones respiratorias agudas con neumonía

Vigilancia Epidemiológica

Semana 33



Numero de casos de EDAs, por Semana Epidemiológica, Gestión 2023 HOSPITAL MODELO LA PAZ



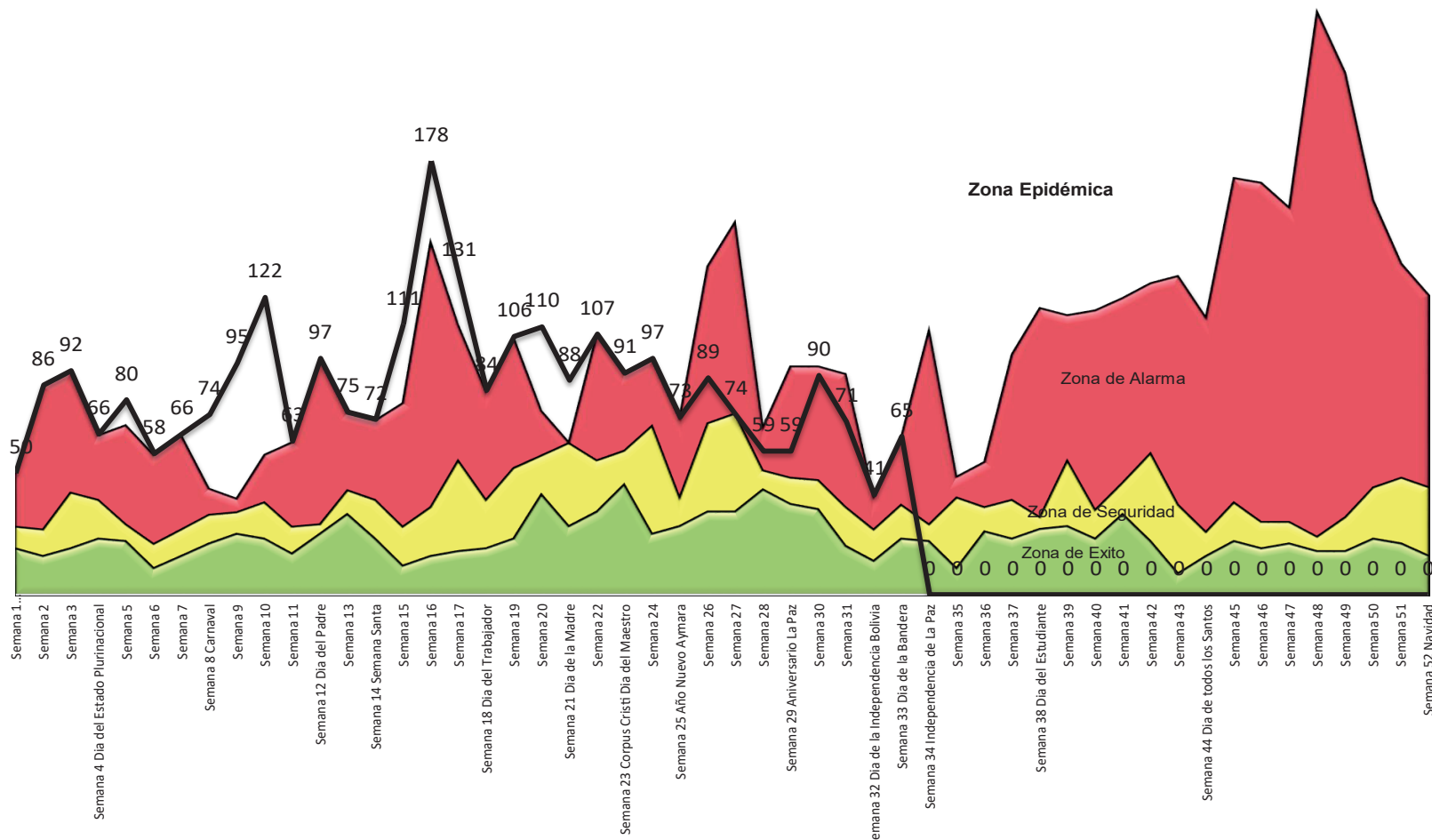
Vigilancia Epidemiológica

Semana 33



Numero de casos de IRAs, por Semana Epidemiologica, Gestión 2023

HOSPITAL MODELO LA PAZ



Vigilancia Epidemiológica

Semana 33



Numero de casos de Neumonias, por Semana Epidemiológica, Gestión 2023 REGIONAL LA PAZ

