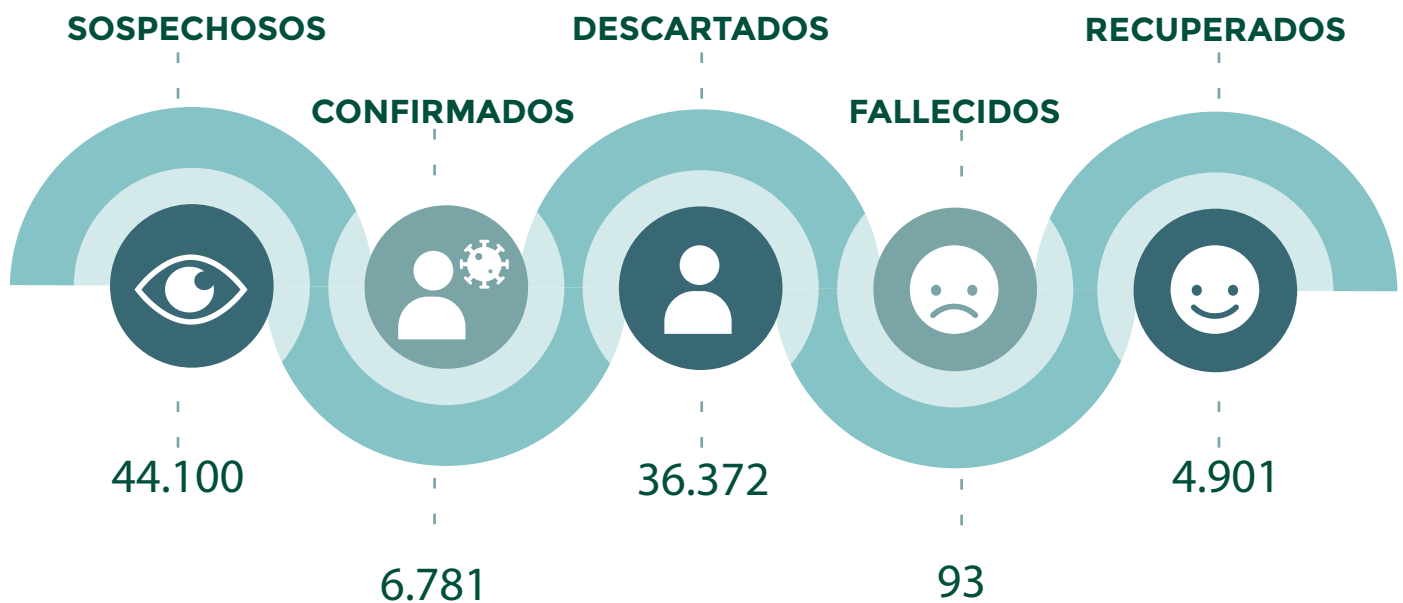


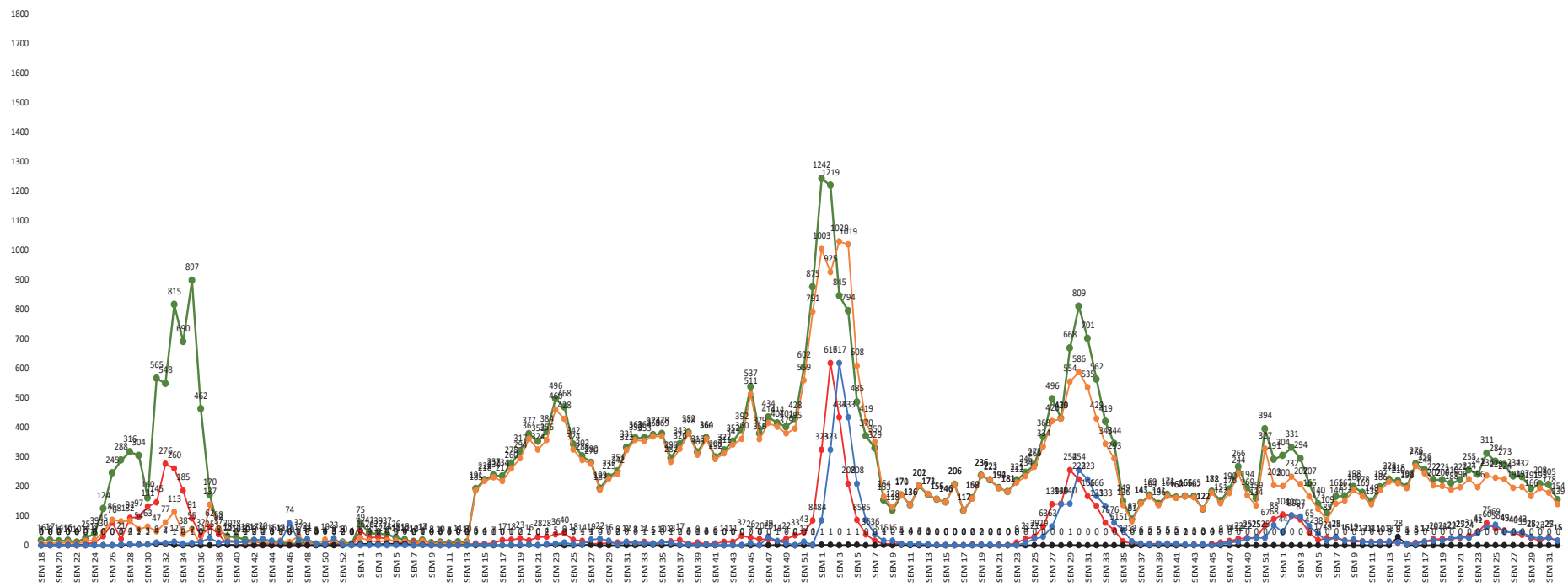
### Análisis Situacional COVID-19, La Paz 2020 Hasta Agosto 2023



### REPORTE ACUMULADO COVID - 19 GESTIÓN 2020 HASTA AGOSTO 2023



# CASOS COVID 19 REGIONAL LA PAZ CAJA BANCARIA ESTATAL DE SALUD GESTIÓN 2020 - 2023



**44.100**  
CASOS SOSPECHOSOS



**6.781**  
CASOS CONFIRMADOS



**36.372**  
CASOS DESCARTADOS

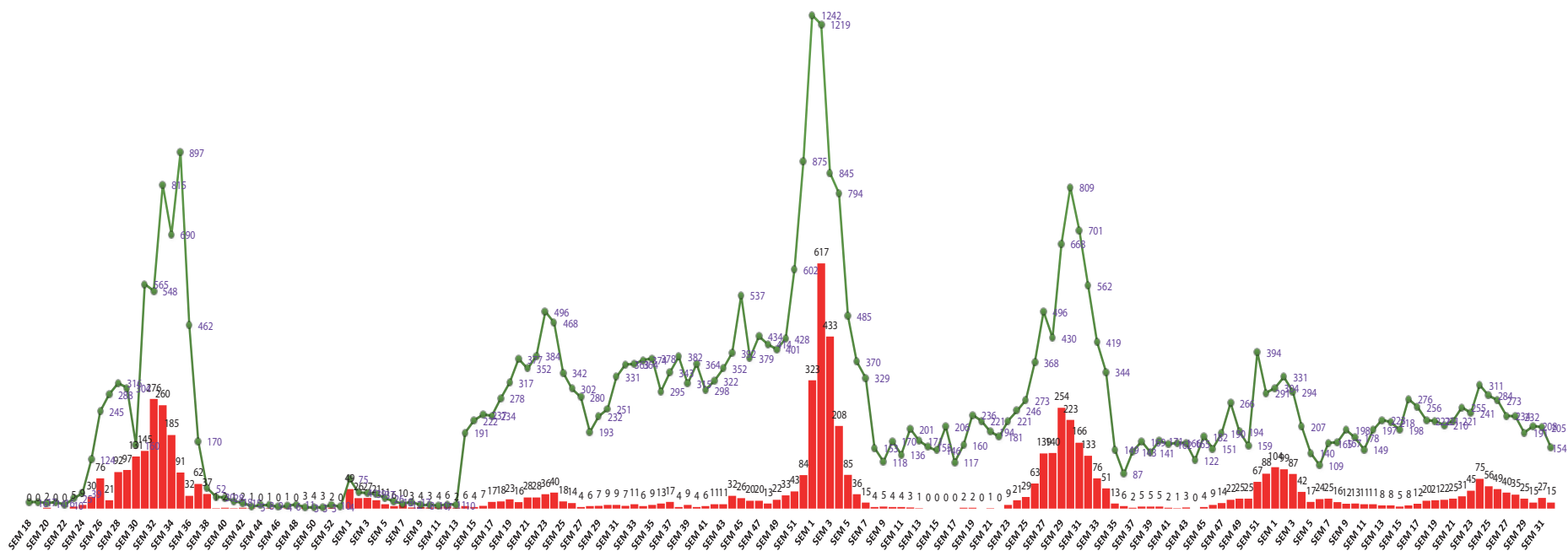


**93**  
DECESOS



**4.901**  
CASOS RECUPERADOS

# CASOS COVID 19 SOSPECHOSOS VERSUS CONFIRMADOS POR SEMANA EPIDEMIOLOGICA REGIONAL LA PAZ GESTIÓN 2020 - 2023



**44.100**  
CASOS SOSPECHOSOS




**6.781**  
CASOS CONFIRMADOS

# Vacunación Covid- 19



ESQUEMA	FEMENINO	MASCULINO	TOTAL
1ra. DOSIS	6724	4980	11704
2da. DOSIS	6373	4683	11056
3ra. DOSIS	4505	3266	7771
DOSIS ANUAL (4ta DOSIS)	1904	1460	3364
DOSIS DE REFUERZO	323	311	634
DOSIS UNICA	425	328	753
<b>TOTAL</b>	<b>20254</b>	<b>15028</b>	<b>35282</b>

## VACUNACIÓN SARS COV-2 POR GENERO Y DOSIS APLICADA HASTA LA SEMANA 32 - 2023 HOSPITAL MODELO - LA PAZ

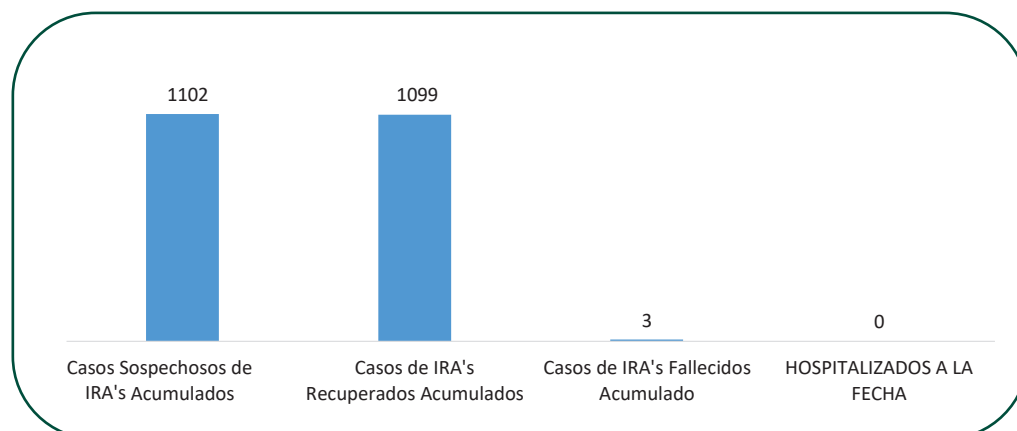


Fuente: Sistema de RNVe.SnIs Bioestadística CBES

# Infecciones Respiratorias



## NRO DE CASOS ACUMULADOS DE INFECCIONES RESPIRATORIAS AGUDAS CON/SIN NEUMONÍA LA PAZ



Fuente: Sistema de RNVe.SnIs Bioestadística CBES

# Otras Vacunas 1° Semestre 2022- 2023



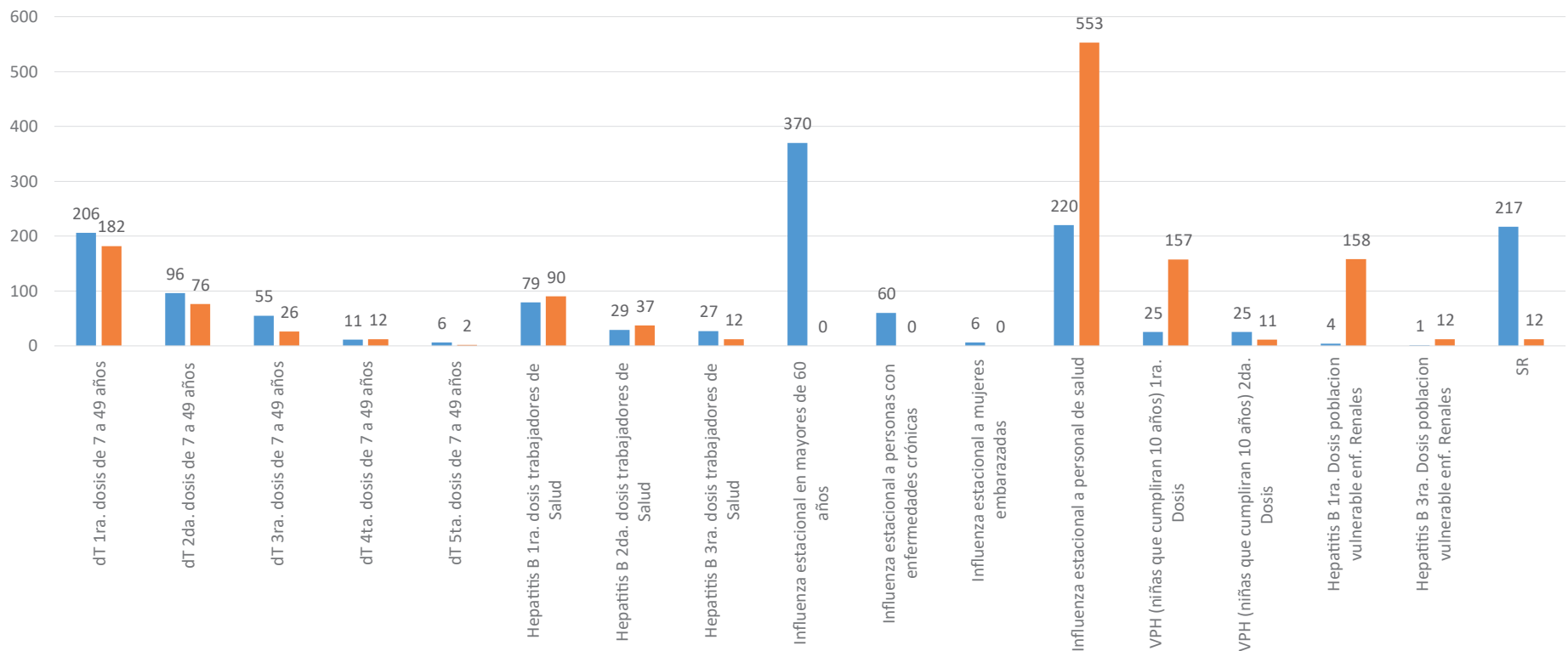
## COMPARATIVO 1 SEMESTRE OTRAS VACUNACIONES GESTIÓN 2022 Y 2023



2022



2023



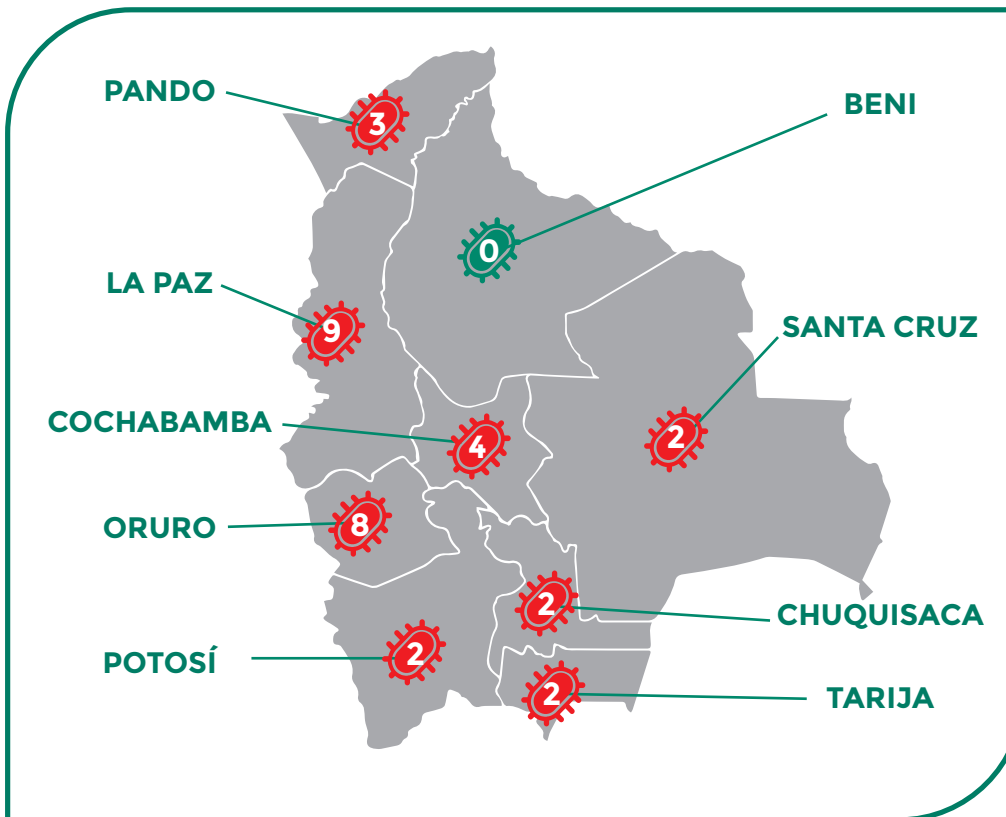
# REPORTE N° 32 IRA's 10 DE AGOSTO 2023



## MAPA DE CASOS DE INFECCIONES RESPIRATORIAS AGUDAS POR DEPARTAMENTO SEMANA 32

### CASOS DE HOY

LA PAZ	9
COCHABAMBA	4
SANTA CRUZ	2
CHUQUISACA	2
TARIJA	2
ORURO	8
POTOSÍ	2
PANDO	3
BENI	0



### DECESOS DE HOY

0	LA PAZ
0	COCHABAMBA
0	SANTA CRUZ
0	CHUQUISACA
0	TARIJA
0	ORURO
0	POTOSI
0	PANDO
0	BENI

3013	Confirmados Acumulados	77	Confirmados Activos	2936	Recuperados
------	------------------------	----	---------------------	------	-------------

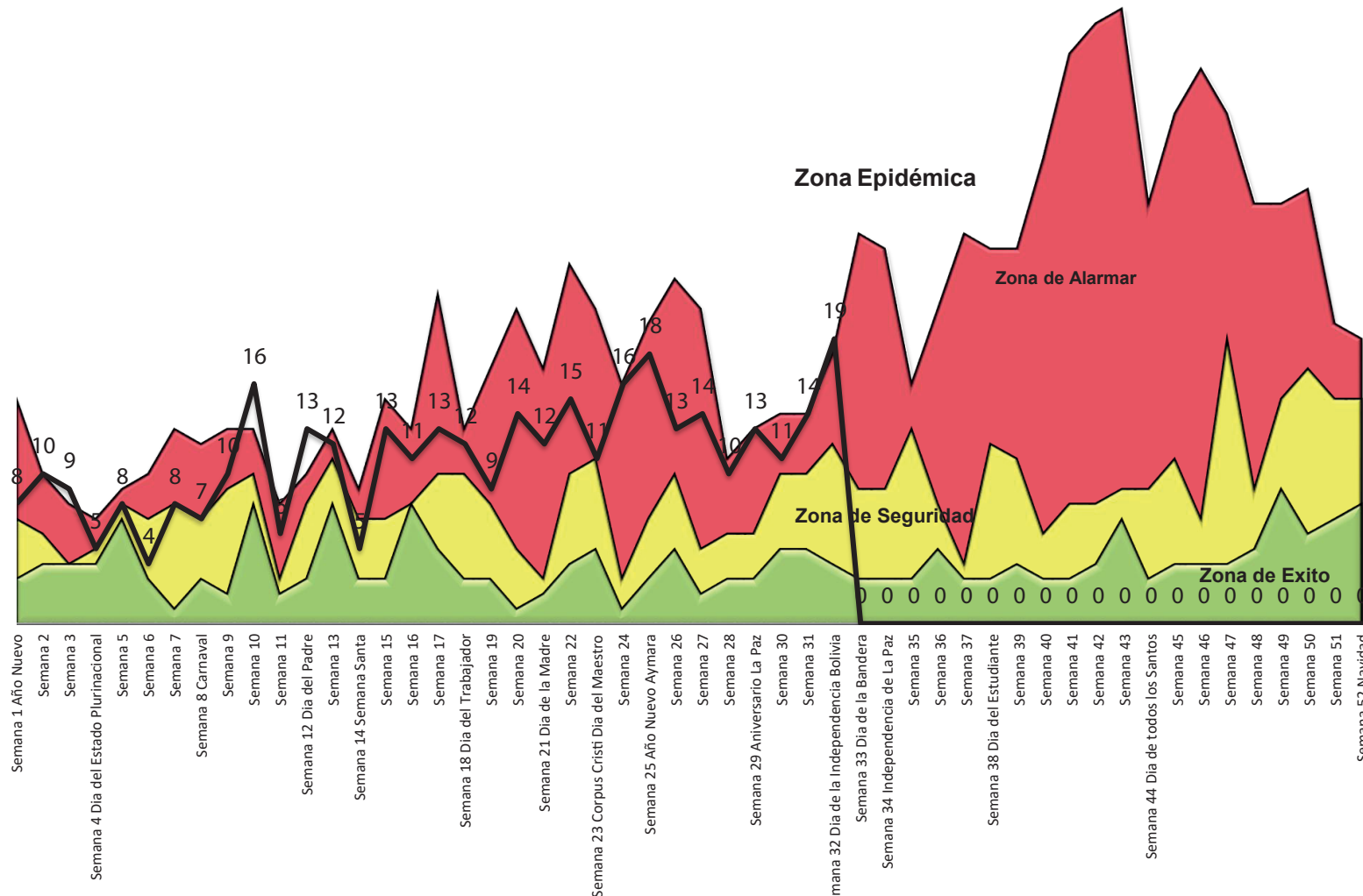
31	Infecciones respiratorias agudas sin neumonía
----	---

1	Infecciones respiratorias agudas con neumonía
---	---

# Vigilancia Epidemiológica Semana 32



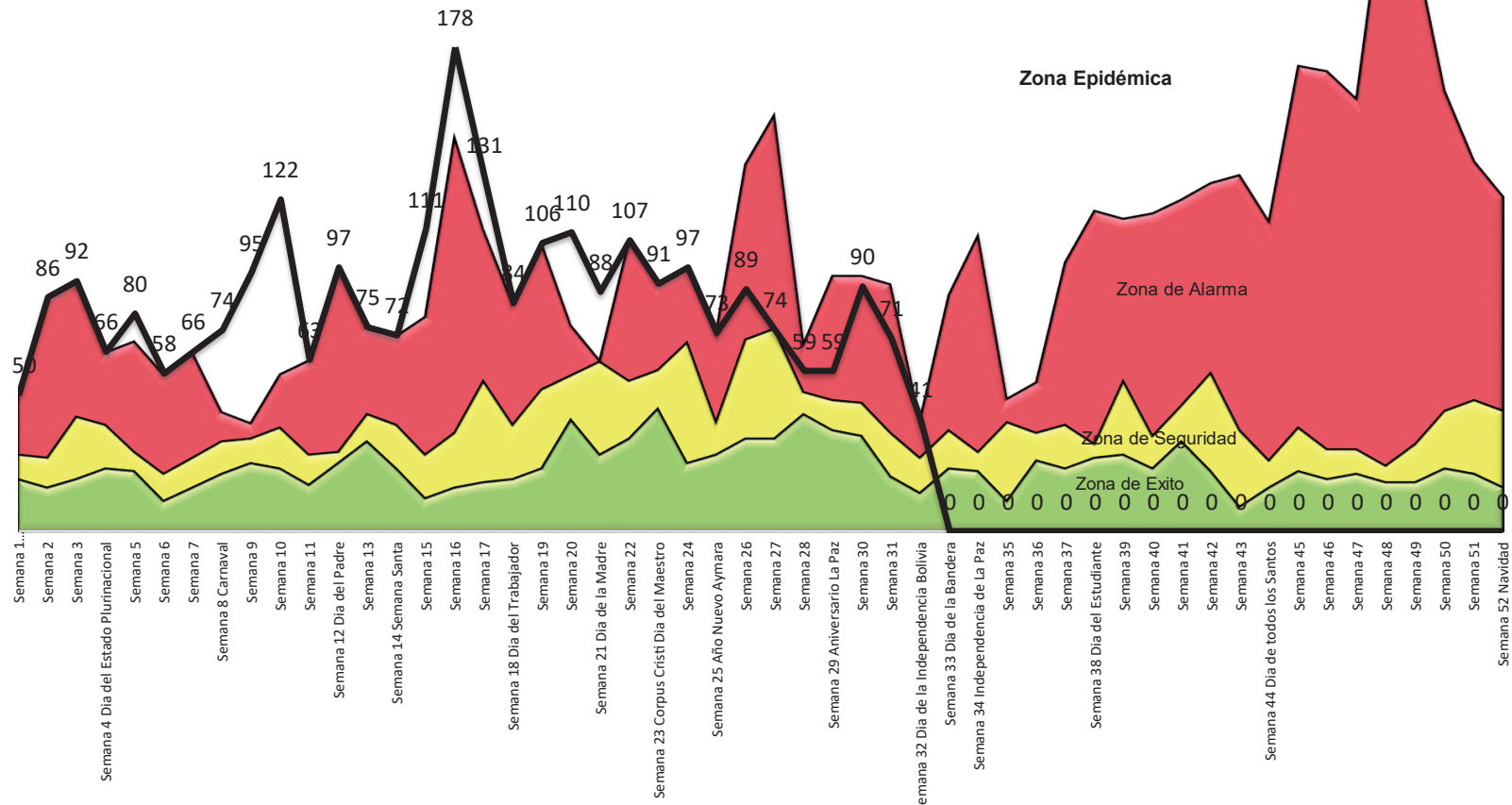
## Numero de casos de EDAs, por Semana Epidemiológica, Gestión 2023 HOSPITAL MODELO LA PAZ



# Vigilancia Epidemiológica Semana 32



## Numero de casos de IRAs, por Semana Epidemiologica, Gestión 2023 HOSPITAL MODELO LA PAZ





# Vigilancia Epidemiológica

## Semana 32



### Numero de casos de Neumonias, por Semana Epidemiológica, Gestión 2023 REGIONAL LA PAZ

